

METALLO SUPERIORE

1962 - 2025

63°

fiamat
SOLUZIONI DI ARREDO

011

LISTINO TECNICO

Price List *Catalogue prix* 2025 Ed. 1

[CERTO]
ATTESTATO
DI
CERTIFICAZIONE

Attestato di Certificazione
Certificate of Approval

N° SGQ 1083

Si certifica che il Sistema di Gestione della Qualità di:
We hereby certify that the Quality Management System Operated by:

FIAMAT S.A.S.

Corso Piemonte, 55 - 10099 SAN MAURO TORINESE (TO)

è conforme alla norma UNI EN ISO 9001:2000
is in compliance with UNI EN ISO 9001:2000 standard

Settore EA | EA Code: 17 - 23e

per i seguenti tipi di prodotti - processi - servizi:
concerning the following kinds of products - processes - services:

Progettazione e fabbricazione di arredi metallici mediante tranciatura, punzonatura, piegatura,
saldatura e assemblaggio.
*Design and production of metal furnishing through cutting-off, shearing, punching, bending,
welding and assembly operations.*

Il presente certificato è soggetto al rispetto delle prescrizioni contrattuali sottoscritte dall'Organizzazione.
This certificate is subject to the Contract Conditions undersigned by the Organization.

Emissione Issue date:	18/05/2008	
Scadenza Expiration date:	18/05/2011	Per l'Organismo di Certificazione For the Certification Body L'Amministratore Delegato Managing Director (Dr. Domenico Gal)
Prima emissione First issue:	18/05/2005	
Luogo e data ultimo aggiornamento <i>Last updating place and date:</i>	Torino, 30/07/2008	

La validità del presente certificato è subordinata a sorveglianza periodica annuale ed al riesame completo del sistema con periodicità triennale.
The validity of this certificate is subject to a scheduled surveillance to be carried out once a year, as well as to a complete reassessment of the system every three years.

ACCREDITATO A
SINCERT
2001:2000
18001:2005
18004:2003
Membro degli Accordi di Mutual Riconoscimento EA e UK
Member of EA and UK Mutual Recognition Agreements

BIBLIO

Scaffalature
per Biblioteche

Scaffali Byblos 5000

01

1

Scaffali a Palchetto

02

7

CPK

Sistemi d'ordine

Cartelliere

03

15

Portadisegni

04

19

ARK-CLK

Armadi e Classificatori

Armadi 45 cm

05

25

Armadi 37,5 cm

06

35

Armadi 60 cm

07

41

Classificatori

08

47

TOKYO

Strutture per scrivanie
Cassettiere per scrivanie

Cassettiere su ruote

09

55

Scrivanie Canalizzate

10

63

TEKNE

ERREX

Cassettiere industriali

Cassettiere per Scaffalature

11

69

Cassettiere modulari

12

73

SPOT

MINILEG

Scaffalature

Scaffale a bullone

13

77

Scaffale ad aggancio

14

83

ARS

Armadi spogliatoio
Armadi multiuso

Armadi spogliatoio

15

89

Panche spogliatoio

16

95

Armadi multiuso

18

99

Fiamat
SISTEMI DI ARREDAMENTO

Scaffali Byblos 5000

Bookself
Étagères



Grigio
Ral
7035



Grigio
Ral
7038



Antracite
Ral
7024



Sabbia
Ral
1013



Grigio metal.
Ral
9006



Nero
Ral
9005



Bianco
Ral
9010

Scaffale BYBLOS 5000

Costruito in lamiera lucida laminata a freddo in acciaio di prima scelta tipo DC01 (già Fe P01), secondo le norme ristrette EN 10130-91+A1-98 spessore 8/10 con rinforzi spessore 15 e 18/10. Lo scaffale è costituito da due fiancate doppie tamburate di prof. 30cm, montabili a fissaggio rapido tramite totali n° 8 viti a testa esagonale con la coppia di traverse di base ed il cappello.

I ripiani vengono posizionati mediante le mensole di sostegno "antiscivolo" inserite nelle due file di asole (passo mm 25) ricavate sulla parete interna delle fiancate e sono dotati nella parte posteriore di un'alzatina di 4cm.

Certificato conforme livello 5 alle norme UNI 8596 - 8601 - 8603 - 8600 - 8606.

Disponibile in moduli cm 100 e 80, sia iniziali (ingombro 100 e 79) che aggiuntivi (ingombro 96,8 e 75,8), ed in altezze cm 200 - 250 - 300 dotato rispettivamente di n° 6 - 7 - 8 ripiani (compreso quello di base). La versione bifronte prevede fiancate uniche di prof. 60 cm e numero doppio di ripiani.

Ripiani inclinabili (55°) per esposizione tramite speciali supporti, non compresi nella dotazione di serie.

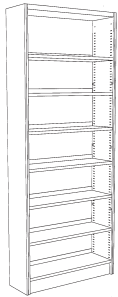
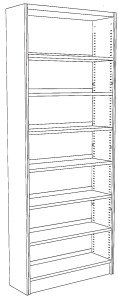
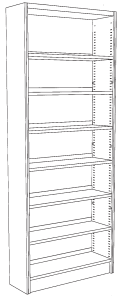
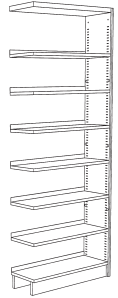
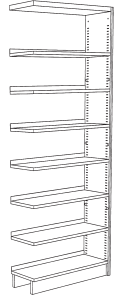
Dotabile di fondale di chiusura e di scala ad aggancio su tubo apposito per le altezze maggiori.

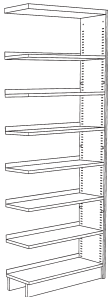

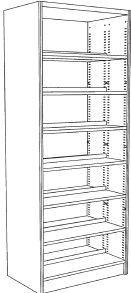
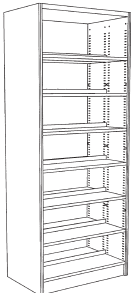

La verniciatura antigraffio a polveri epossidiche viene eseguita previo procedimento di microfosforazione con neutralizzazione passivante. L'essiccazione avviene in galleria termica a progressione di calore (180°) ed a temperatura controllata.

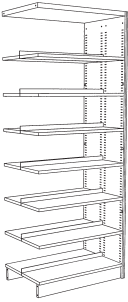
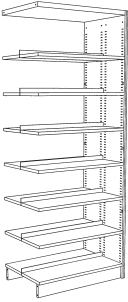
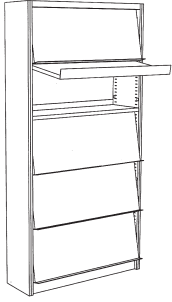
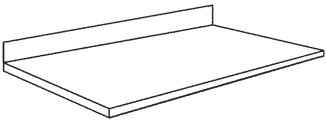
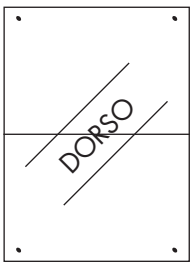
Colori/Colours	Serie	Colori opzionali	Serie
G8 Grigio/Grey	RAL 7038	NE Nero/Black	RAL 9005
AN Antracite/Anthracite	RAL 7024	BI Bianco/White	RAL 9010
GC Grigio/Grey	RAL 7035		
SA Sabbia/Beige	RAL 1013		
ME Metallizzato/Silver	RAL 9006		

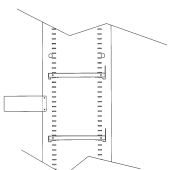
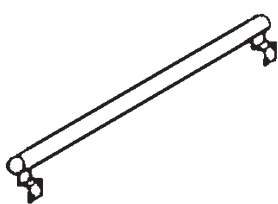

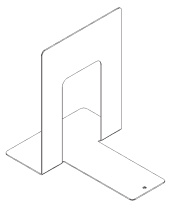
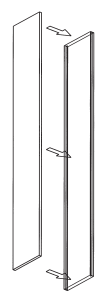
Gli scaffali BYBLOS 5000 sono stati progettati e testati secondo le seguenti normative UNI:

UNI 8606/84	Carico totale massimo
UNI 8596/84	Stabilità
UNI 8603/84	Resistenza supporti dei ripiani
UNI 8600/84	Carico concentrato ripiani
UNI 8601/84	Flessione ripiani
UNI EN1727/98 6,4	Requisiti costruttivi di sicurezza
UNI EN1727/98 6,5	Resistenza all'estrazione dei ripiani
UNI EN1727/98 6,6	Resistenza dei supporti dei ripiani
UNI EN1727/98 6,15	Resistenza a forze orizzontali (mobile fissato a parete)
UNI EN1727/98 6,4	Resistenza a forze orizzontali (mobile fissato a terra)
Reazione al fuoco	Classe di reazione al fuoco "0" (componenti in metallo)

	CODICE	DIMENSIONI	PESO	VOL.	COLLI	PREZZO
 <i>NOVITÀ</i>	410020	100x30x200h	49	0,10	2	
	408020	79x30x200h	45	0,09	2	
	4100205	100x30x215h	51	0,11	2	
	4180205	79x30x215h	47	0,10	2	
SCAFFALE 5000 COMPONIBILE: MODULO INIZIALE - 5 ripiani + base e cappello						
	410025	100x30x250h	56	0,13	2	
	408025	79x30x250h	51	0,12	2	
SCAFFALE 5000 COMPONIBILE: MODULO INIZIALE - 6 ripiani + base e cappello						
	4103030	100x30x300h	63	0,16	2	
	408030	79x30x300h	57	0,14	2	
SCAFFALE 5000 COMPONIBILE: MODULO INIZIALE - 7 ripiani + base e cappello						
 <i>NOVITÀ</i>	410120	96,8x30x200h	37	0,08	2	
	408120	75,8x30x200h	33	0,07	2	
	4101205	96,8x30x215h	39	0,09	2	
	4081205	75,8x30x215h	35	0,08	2	
SCAFFALE 5000 COMPONIBILE: MODULO AGGIUNTIVO - 5 ripiani + base e cappello						
	410125	96,8x30x250h	41	0,11	2	
	408125	75,8x30x250h	36	0,10	2	
SCAFFALE 5000 COMPONIBILE: MODULO AGGIUNTIVO - 6 ripiani + base e cappello						

	CODICE	DIMENSIONI	PESO	VOL.	COLLI	PREZZO
	410130	96,8x30x300h	45	0,13	2	
	408130	75,8x30x300h	39	0,12	2	
SCAFFALE 5000 COMPONIBILE: MODULO AGGIUNTIVO - 7 ripiani + base e cappello						
	410020B	96,8x60x200h	96	0,20	2	
	408020B	75,8x60x200h	88	0,18	2	
	410020BS	96,8x60x215h	100	0,21	2	
	408020BS	75,8x60x215h	92	0,20	2	
SCAFFALE 5000 BIFRONTE: MODULO INIZIALE - 10 ripiani + base e cappello						
	410025B	96,8x60x250h	120	0,26	3	
	408025B	75,8x60x250h	100	0,24	3	
SCAFFALE 5000 BIFRONTE: MODULO INIZIALE - 12 ripiani + base e cappello						
	410030B	96,8x60x300h	124	0,32	3	
	408030B	75,8x60x300h	112	0,28	3	
SCAFFALE 5000 BIFRONTE: MODULO INIZIALE - 14 ripiani + base e cappello						
	410120B	96,8x60x200h	72	0,16	2	
	408120B	75,8x60x200h	66	0,14	2	
	410120BS	96,8x60x215h	76	0,18	2	
	408120BS	75,8x60x215h	70	0,16	2	
SCAFFALE 5000 BIFRONTE: MODULO AGGIUNTIVO - 10 ripiani + base e cappello						

	CODICE	DIMENSIONI	PESO	VOL.	COLLI	PREZZO
	410125B	96,8x60x250h	80	0,22	3	
	408125B	75,8x60x250h	70	0,20	3	
SCAFFALE 5000 BIFRONTI: MODULO AGGIUNTIVO - 12 ripiani + base e cappello						
	410130B	96,8x60x300h	88	0,26	3	
	408130B	75,8x60x300h	76	0,24	3	
SCAFFALE 5000 BIFRONTI: MODULO AGGIUNTIVO - 14 ripiani + base e cappello						
	410220	96,8x30x200h	49	0,10	2	
SCAFFALE 5000 EMEROTECA - 5/10 ripiani + 5/10 espositori + base e cappello - Mono e Bifronte						
	710000	100x30	2,96	0,014	1	
	708000	80x30	2,33	0,012	1	
ACCESSORI SCAFFALE 5000: RIPIANO						
	410020D	100x200h	18	0,020	1	
	408020D	80x200h	15	0,016	1	
	410025D	100x250h	23	0,025	1	
	408025D	80x250h	19	0,020	1	
	410030D	100x300h	27	0,030	1	
	408030D	80x300h	22	0,024	1	
ACCESSORI SCAFFALE 5000: DORSO						

	CODICE	DIMENSIONI	PESO	VOL.	COLLI	PREZZO
	SE5000 700004	12x12 supp. per rip. inclinato			1 1	
ACCESSORI SCAFFALE 5000: Segnaletica - Supporto per ripiano inclinato						
	75T100 75T080	→ 2,5 ↔ 100 → 2,5 ↔ 80	5,5 5	0,02 0,02	1 1	
ACCESSORI SCAFFALE 5000: Tubo reggiscaia						
	S48 S3G	scala 7 gradini scala 3 gradini	18	0,10	1 1	
ACCESSORI PER ARMADI: Scala in alluminio ad aggancio a 7 - Scala 3 gradini						
	700001 700002	20x15x20 7x13,5x15			1 1	
ACCESSORI: Reggilibri, 700004 Supporto reggipiano per scaff. 5000						
	410020F 408020F 400025F 408025F 410030F 408030F	100x200h 80x200h 100x250h 80x250h 100x300h 80x300h			1 1 1 1 1 1	
Fianchi in melaminico - elemento singolo						

Fiamat
SISTEMI DI ARREDAMENTO

Scaffali a palchetto

Bookself
Étagères



Grigio
Ral
7035



Grigio
Ral
7038



Antracite
Ral
7024



Sabbia
Ral
1013



Grigio metal.
Ral
9006



Nero
Ral
9005



Bianco
Ral
9010

Scaffale BIBLIO KMG "a palchetto"

Costruito in lamiera lucida laminata a freddo in acciaio di prima scelta tipo DC01 (già Fe P01), secondo le norme ristrette EN 10130-91+A1-98 spessore 8/10 con rinforzi spessore 15/10.

Montanti costituiti da piatti di acciaio dalla sezione di mm 60x5 collegati in senso orizzontale da due traverse in lamiera trafilata presso piegata provvisti di dadi filettati laterali per un veloce assemblaggio a bullone. Insieme con le cremagliere stampate sagomate già fissate sul lato interno dei piatti costituiscono dei veri e propri binari, che consentono lo scorrimento verticale dei ripiani anche carichi, ed il loro posizionamento discreto ad aggancio con passo 17,5 mm.

Ripiani costituiti da piano d'appoggio di profondità utile 25cm e dotato di alzatina posteriore di 2cm fissato ad aggancio e giunzione tramite veloce perno ad espansione in PVC sui fianchetti laterali. Questi svolgono doppia funzione di trattenimento laterale dei libri e, grazie al loro particolare stampaggio, di scorrimento guidato e posizionamento sulle cremagliere suddette.


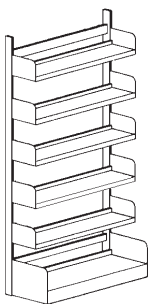
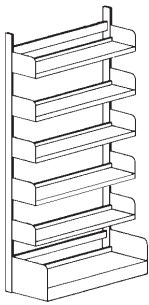
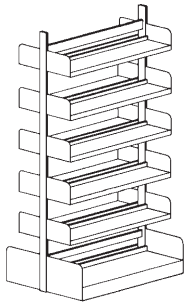
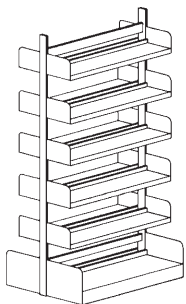
Disponibile in moduli cm 100 e 80 cm ed in altezze cm 220 - 260 - 300 dotato rispettivamente di n° 5 - 6 - 7 ripiani + base scatolata di profondità utile cm 32 con alzatina di 4 e fianchi (altezza 30), per un ingombro totale a terra di 38 cm, che conferisce autonomia statica allo scaffale. Nella versione bifronte tale autonomia aumenta fino a conferirgli caratteristiche di trasparente parete divisoria tra ambienti contigui.

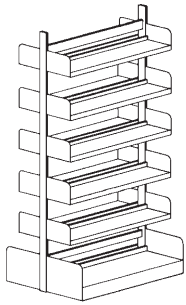
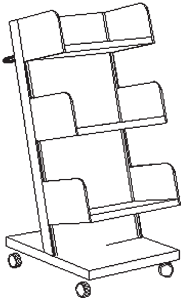



La verniciatura antigraffio a polveri epossidiche viene eseguita previo procedimento di microfosfatazione con neutralizzazione passivante. L'essiccazione avviene in galleria termica a progressione di calore (180°) ed a temperatura controllata.

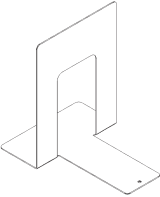
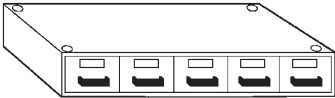
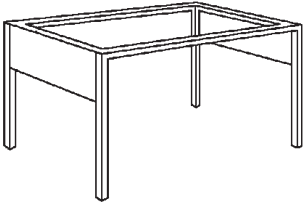
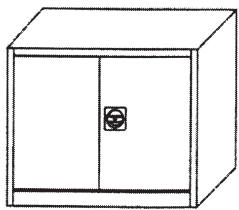
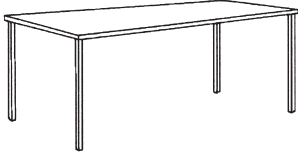
Colori/Colours	Serie	Colori opzionali	Serie
G8 Grigio/Grey	RAL 7038	NE Nero/Black	RAL 9005
AN Antracite/Anthracite	RAL 7024	BI Bianco/White	RAL 9010
GC Grigio/Grey	RAL 7035		
SA Sabbia/Beige	RAL 1013		
ME Metallizzato/Silver	RAL 9006		



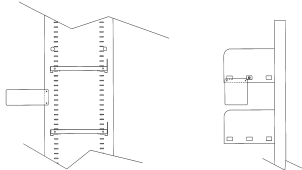

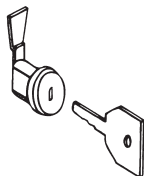
Gli scaffali BIBLIO KMG "a palchetto" sono stati progettati e testati secondo le seguenti normative UNI:

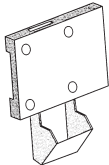
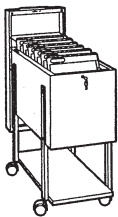
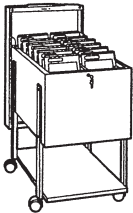

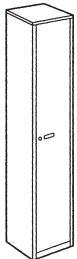
UNI 8606/84	Carico totale massimo
UNI 8596/84	Stabilità
UNI 8603/84	Resistenza supporti dei ripiani
UNI 8600/84	Carico concentrato ripiani
UNI 8601/84	Flessione ripiani
UNI EN1727/98 6,4	Requisiti costruttivi di sicurezza
UNI EN1727/98 6,5	Resistenza all'estrazione dei ripiani
UNI EN1727/98 6,6	Resistenza dei supporti dei ripiani
UNI EN1727/98 6,15	Resistenza a forze orizzontali (mobile fissato a parete)
UNI EN1727/98 6,4	Resistenza a forze orizzontali (mobile fissato a terra)
Reazione al fuoco	Classe di reazione al fuoco "0" (componenti in metallo)






	CODICE	DIMENSIONI	PESO	VOL.	COLLI	PREZZO
	401022	100x38x220h	44	0,16	2	
	400822	80x38x220h	40	0,15	2	
	401022M	100x38x220h	40	0,16	2	
	400822M	80x38x220h	30	0,15	2	
SCAFFALE PALCHETTI UNILATERALE - 5 ripiani + base - M = elemento da fissare a muro						
	401026	100x38x260h	50	0,19	2	
	400826	80x38x260h	43	0,18	2	
SCAFFALE PALCHETTI UNILATERALE - 6 ripiani + base						
	401030	100x38x300h	57	0,22	2	
	400830	80x38x300h	51	0,21	2	
SCAFFALE PALCHETTI UNILATERALE - 7 ripiani + base						
	401022B	100x70x220h	64	0,30	3	
	400822B	80x70x220h	58	0,38	3	
SCAFFALE PALCHETTI BILATERALE - 10 ripiani + base						
	401026B	100x70x260h	72	0,36	3	
	400826B	80x70x260h	65	0,35	3	
SCAFFALE PALCHETTI BILATERALE - 12 ripiani + base						

	CODICE	DIMENSIONI	PESO	VOL.	COLLI	PREZZO
	401030B	100x70x300h	83	0,40	3	
	400830B	80x70x300h	73	0,38	3	
SCAFFALE PALCHETTI BILATERALE - 14 ripiani + base						
	4108000	49x55x110h	28	0,08	1	
Carrello portalibri PALCHETTI con 3 ripiani						
	4108001	60x90x102h	54	0,12	1	
Carrello portalibri PALCHETTI con 6 ripiani						
	CRL3	80x30x80h	21	0,19	1	
Carrello portalibri a 3 ripiani						
	701000	100	3,5	0,014	1	
	700800	80	3	0,012	1	
ACCESSORI SCAFFALE PALCHETTI: Ripiano e fianco sx e dx						

	CODICE	DIMENSIONI	PESO	VOL.	COLLI	PREZZO
	700001 700002	20h 7x13,5x15			1 1	
ACCESSORI: Reggilibri						
	681045	81x45x13,5h	18	0,06	1	
Schedario per biblioteca a 5 cassetti Solo in colore Grigio 7035						
	600061	81x45x60h	7	0,02	1	
Base per Schedario per biblioteca Solo in colore Grigio 7035						
	600062	81x45x68h	38	0,17	1	
Mobile porta schedario per biblioteca a 5 cassetti						
	618000 618001 618002 618003 618004	120x80x72h 140x80x72h 160x80x72h 180x80x72h 200x80x72h	24 28 32 36 42	1,24 1,26 1,28 1,30 1,40	1 1 1 1 1	
Tavolo lettura con struttura in tubolare metallico e top in laminato plastico						

	CODICE	DIMENSIONI	PESO	VOL.	COLLI	PREZZO
	MPCD6 DIVCD	98x45,5x120h Divisore			1	
Porta CD a 6 cassetti a estrazione totale						
	MPB10M MPB10N	100x50x180h 100x50x180h			1 1	
Mobile porta borse/caschi 10M serratura a moneta 10N serratura normale						
	SEPK	12x12			1	
Segnaletica per scaffali a palchetto						
	ARM1212 ARM1515 ARM1818	120x45x200h 150x45x200h 180x45x200h	85 105 118	0,40 0,53 0,62	1 1 1	
Armadio - parte inferiore in lamiera, superiore a vetro 90/110h, monolitico						
	SRSB				1	
Serratura						

	CODICE	DIMENSIONI	PESO	VOL.	COLLI	PREZZO
	SEM				1	
Serratura a moneta con 1 o 2 euro						
	SAC1 SAC2 SAC3 SAC4 SAC5	46x60x76h 33x60x76h 33x60x76h SD 40x60x76h 40x60x76h SD	23 13 16 21 18	0,22 0,15 0,15 0,19 0,19	1 1 1 1 1	
Schedario monocorsie per schede - senza divisori Colore Grigio 7035						
	SACB1 SACB2	46x60x76h 62x60x76h	24 27	0,22 0,30	1 1	
Schedario bicorsie per schede - senza divisori Colore Grigio 7035						
	DSAC1 DSAC2 DSAC3 DSAC4 DSAC5				1 1 1 1 1	
Divisore per schedario Colore Grigio 7035						
 1.P	ARMCS1	36x45x200h	29	0,36	1	
Casellario a 1 posto - H utile per sportello 189 Colore Grigio 7035						

	CODICE	DIMENSIONI	PESO	VOL.	COLLI	PREZZO
 <p>2.P</p>	ARMCS2	36x45x200h	29	0,36	1	
Casellario a 2 posti - H utile per sportello 93						
 <p>3.P</p>	ARMCS3	36x45x200h	30	0,36	1	
Casellario a 3 posti - H utile per sportello 55 Colore Grigio 7035						
 <p>5.P</p>	ARMCS5	36x45x200h	33	0,36	1	
Casellario a 5 posti - H utile per sportello 36 Colore Grigio 7035						
 <p>10.P</p>	ARMCS10	36x45x200h	37	0,36	1	
Casellario a 10 posti - H utile per sportello 17 Colore Grigio 7035						
	SERRCS				1	
Serratura a moneta						

Fiamat
SISTEMI DI ARREDAMENTO

Cartelliere metalliche
Index Card Cabinet
Classeur à clapet



Grigio
Ral
7035

Cartelliera metallica

Armadi a caselle costruiti in lamiera prima scelta FeP01 spessore 8/10 mm, proposti in due versioni con 10 e 20 vani le cui porte possono essere chiuse da serratura unica atta a bloccarle tutte contemporaneamente o singola per ogni porta, queste si aprono dall'alto verso il basso.

Le porte sono corredate di porta etichette stampato sul lato destro dello sportello e di serrature con chiave in doppio esemplare.

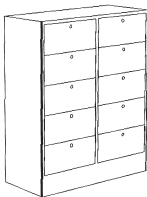
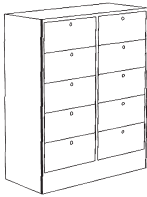



Fianchi e cielo sbordante con bordi arrotondati, zoccolo di base rialzato per consentire facile accesso ai vani inferiori.


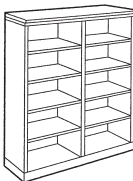
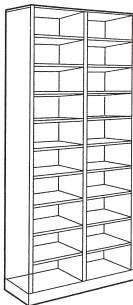


La verniciatura antigraffio a polveri epossidiche viene eseguita previo procedimento di microfosfatazione con neutralizzazione passivante. L'essiccazione avviene in galleria termica a progressione di calore (180°) ed a temperatura controllata.

Colori/Colours	Serie	Colori opzionali	Serie
GC Grigio/Grey	RAL 7035		

Le Cartelliere metalliche sono state progettate e testate secondo le seguenti normative UNI:

- UNI 8596/84 Stabilità
- UNI 8597/84 Resistenza della struttura
- UNI 8602/84 Apertura e chiusura con urto delle porte
- UNI 8607/84 Durata delle porte

	CODICE	DIMENSIONI	PESO	VOL.	COLLI	PREZZO
	610001	90x36x106h	40	0,35	1	
Cartelliera 10 Caselle - Serratura unica		dimensione vano 40x34x18,5h - Colore Grigio 7035				
	610002	90x36x106h	40	0,35	1	
Cartelliera 10 Caselle - Serratura singola per ogni anta		dimensione vano 40x34x18,5h - Colore Grigio 7035				
	610003	90x36x200h	70	0,63	1	
Cartelliera 20 Caselle - Serratura unica		dimensione vano 45x34x18,5h - Colore Grigio 7035				
	610004	90x36x200h	70	0,63	1	
Cartelliera 20 Caselle - Serratura singola per ogni anta		dimensione vano 45x34x18,5h - Colore Grigio 7035				
	61001F	90x36x105h	41	0,35	1	
Cartelliera con sportelli 10 Caselle con ferritoia - Serratura singola per ogni anta		dimensione vano 45x34x18,5h - Colore Grigio 7035				

	CODICE	DIMENSIONI	PESO	VOL.	COLLI	PREZZO
	61003F	90x36x200h	72	0,63	1	
Cartelliera con sportelli 20 Caselle con ferritoia - Serratura singola per ogni anta		dimensione vano 45x34x18,5h - Colore Grigio 7035				
	61001G	90x36x106h	32	0,35	1	
Cartelliera senza sportelli 10 Caselle a giorno - Piano superiore in lamiera		dimensione vano 45x34x18,5h - Colore Grigio 7035				
	61003G	90x36x200h	54	0,63	1	
Cartelliera senza sportelli 20 Caselle a giorno - Piano superiore in lamiera		dimensione vano 45x34x18,5h - Colore Grigio 7035				
	SERC SPPC				1 1	
SERC Serratura per sportello cassetiera - SPPC Sportello per cartelliere						
	SERRPPT				1	
Chiave passe-partout						

Fiamat
SISTEMI DI ARREDAMENTO

Portadisegni metallici

Plan file holder

Conteneurs porte-dessins



Grigio
Ral
7035

Portadisegni metallico

Portadisegni **verticali** atti all'alloggiamento di 1000/2000 fogli stesi nei formati da A0 ad A4 e fuori formato UNI, il tutto sospeso tramite supporto in acciaio con taratura indipendente, costruiti con lamiera di prima scelta FeP01 negli spessori 8-20/10 secondo particolare, angoli esterni raggiati (R.8), possono essere accessoriati da originale sistema antiribaltamento anteriore e nastro bloccafogli in poliesteri adesivo preforato, il tutto chiuso ermeticamente da porta dotata di guarnizioni antipolvere in gomma e bloccato da serratura con chiave in doppio esemplare.

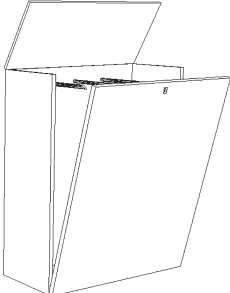
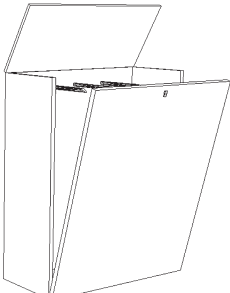



Portadisegni **orizzontali** a cassette archivi proposti in due tipologie per fogli A0, fogli A1 e relativi sottoformati, possono alloggiare cassette di **tre altezze diverse cm. 7-10-12,5** componendo conseguenti **blocchi da 7-5-4 cassette** cadauno; essendo strutture perfettamente componibili sovrappo-
nendole, con elementare sistema ad incastro senza viti, si possono ottenere infinite composizioni con cassette uguali o promiscui inseriti nella stessa struttura finale, tali da soddisfare qualsiasi esigenza di portata, il tutto appoggiato alla base su robusto zoccolo e chiuso nella parte superiore da piano appoggio in acciaio; i cassette scorrono su guide a cuscinetti antirumore ad estrazione parziale (4/5 della profondità) dotati di maniglie in plastica antiurto e portacartellino indicatore, battuta frontale cassetto al modulo in profilo gomma antipolvere, dispositivo antiribaltamento anteriore e chiusi da serratura monoblocco per ogni modulo; costruiti in lamiera acciaio prima scelta FeP01 negli spessori 8-20/10 secondo particolare con tutti gli angoli esterni raggiati (R.8) coperchio compreso ed accessoriati con divisori interno cassetto spostabili, barra premifogli e telaio/zoccolo maggiorato atto a sollevare la base struttura onde facilitare l'accesso ai cassette inferiori.





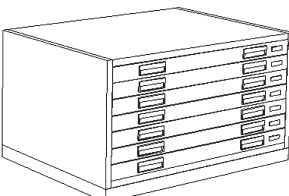
La verniciatura antigraffio a polveri epossidiche viene eseguita previo procedimento di microfosforazione con neutralizzazione passivante. L'essiccazione avviene in galleria termica a progressione di calore (180°) ed a temperatura controllata.





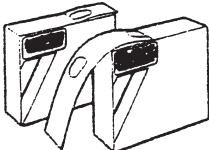
Colori/Colours	Serie	Colori opzionali	Serie
GC Grigio/Grey	RAL 7035		

I portadisegni metallici sono stati progettati e testati secondo le seguenti normative UNI:

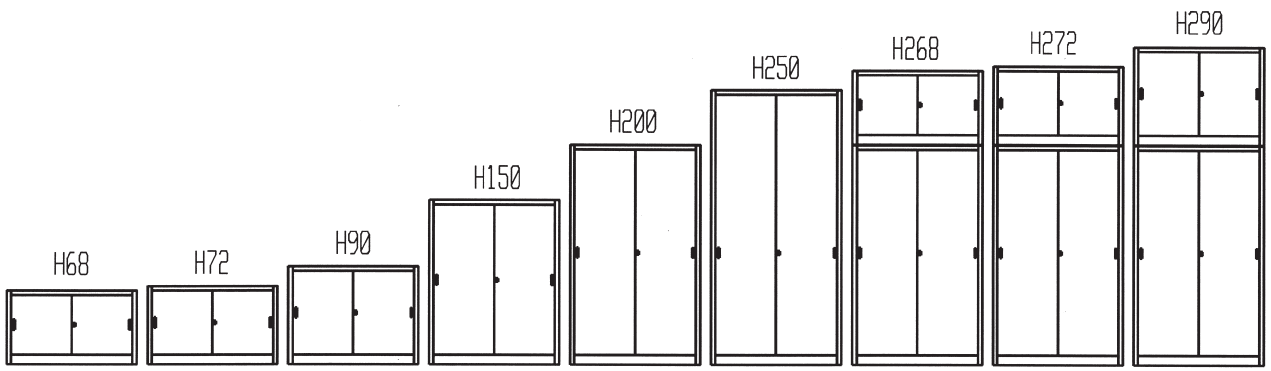
- UNI 8596/84 Stabilità
- UNI 8604/84 Durata delle guide dei cassette
- UNI 8605/84 Resistenza delle guide dei cassette
- UNI 8606/84 Carico totale massimo
- UNI 9087/87 Resistenza del fincorsa in apertura del cassetto
- UNI 9604/90 Resistenza del fondo dei cassette

	CODICE	DIMENSIONI	PESO	VOL.	COLLI	PREZZO
	64533	115x50x140h	70	0,90	1	
Porta disegni verticale						Colore Grigio 7035
	64534	115x50x140h	71	0,90	1	
Porta disegni verticale con antiribaltamento						Colore Grigio 7035
	64525	137x95x57h	85	0,75	1	
Porta disegni orizzontale A0 a 4 cassetti h 12,5						Colore Grigio 7035
	64526	137x95x57h	99	0,75	1	
Porta disegni orizzontale A0 a 5 cassetti h 10						Colore Grigio 7035
	64527	137x95x57h	132	0,75	1	
Porta disegni orizzontale A0 a 7 cassetti h 7						Colore Grigio 7035

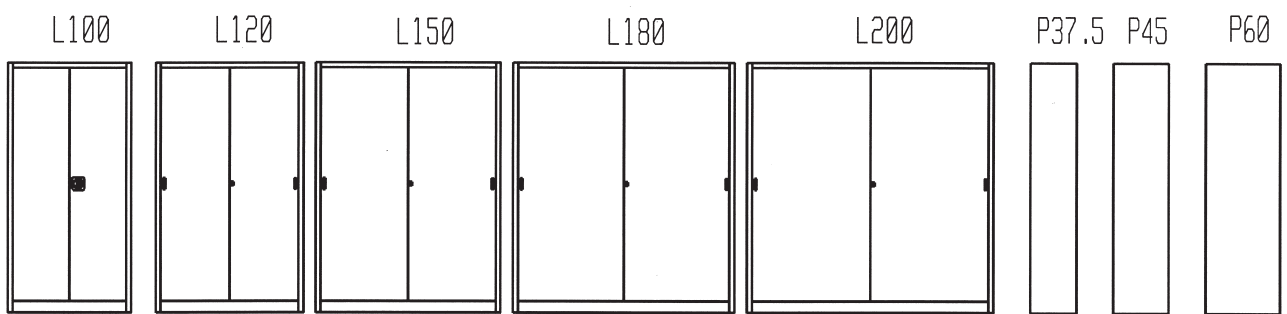
	CODICE	DIMENSIONI	PESO	VOL.	COLLI	PREZZO
	64528	137x96x2h	17	0,15	1	
Coperchio per portadisegni A0						Colore Grigio 7035
	64529	137x94x6h			1	
Zoccolo per portadisegni A0						Colore Grigio 7035
	64530	115x79x57h	59	0,55	1	
Portadisegni orizzontale A1 a 4 cassetti h 12,5						Colore Grigio 7035
	64531	115x79x57h	69	0,55	1	
Portadisegni orizzontale A1 a 5 cassetti h 10						Colore Grigio 7035
	64532	115x79x57h	79	0,55	1	
Portadisegni orizzontale A1 a 7 cassetti h 7						Colore Grigio 7035

	CODICE	DIMENSIONI	PESO	VOL.	COLLI	PREZZO
	64535	115x79x2h	14	0,12	1	
Coperchio per portadisegni A1						Colore Grigio 7035
	64536	115x77x6h			1	
Zoccolo per portadisegni A1						Colore Grigio 7035
	645BP				1	
Barra premidisegni per cassetti (zincata)						
	645DS				1	
Divisore spostabile per cassetti						
	645SD				1	
Supporto disegni in poliestere ml 50						

Altezze armadi disponibili



Larghezza profondità disponibili



Fiamat
SISTEMI DI ARREDAMENTO

Armadi e Sopralzi prof. 45 cm

Tall Cupboards 45 cm deep

Armoires profondeur 45 cm



Grigio
Ral
7035



Grigio
Ral
7038



Antracite
Ral
7024



Sabbia
Ral
1013



Grigio metal.
Ral
9006



Nero
Ral
9005



Bianco
Ral
9010

Armadio metallico

Realizzato in lamiera d'acciaio DC01 (già FeP01, rif. norme EN 10130 91 + A1-98) spessori da 8 decimi, con particolari di assemblaggio in 15 decimi.

I fianchi degli armadi, con spigolo esterno anteriore arrotondato raggio 6mm, sono incastrati alla base mediante 4+4 ganci metallici stampati in lamiera 15/10, il cappello viene fissato ai fianchi mediante 4 bulloni filettati 8MA. I dorsi sono fissati alla struttura dell'armadio con viti autofilettanti, in modo da garantire massima rigidità.

Gli armadi larghi 100 e 120 cm, **altezza cm 150**, hanno vano unico con 3 ripiani spostabili su cremagliera passo 25mm; gli armadi di larghezza maggiore, hanno due vani divisi da tramezza, con 3+3 ripiani spostabili.

Gli armadi larghi 100 e 120 cm, **altezza cm 200**, hanno vano unico con 4 ripiani spostabili su cremagliera passo 25mm; gli armadi di larghezza maggiore, hanno due vani divisi da tramezza, con 4+4 ripiani spostabili.

Gli armadi larghi 120 cm, **altezza cm 250**, hanno vano unico con 5 ripiani spostabili su cremagliera passo 25mm; gli armadi di larghezza maggiore, hanno due vani divisi da tramezza, con 5+5 ripiani spostabili.

Tutti i ripiani sono predisposti per l'utilizzo di cartelle sospese di interasse 33cm.

L'armadio da 100cm è chiuso da ante a battente, con cerniere interne e dotate di maniglia con serratura a timone, che in rotazione inserisce verticalmente due aste metalliche nella base e nel cappello.

Le altre larghezze maggiori presentano ante scorrevoli con cuscinetti a sfere su appositi binari metallici, maniglie ad incasso e serratura tipo Yale.

La verniciatura antigraffio a polveri epossidiche viene eseguita previo procedimento di microfosfatazione con neutralizzazione passivante. L'essiccazione avviene in galleria termica a progressione di calore (180°) ed a temperatura controllata.

Colori/Colours	Serie	Colori opzionali	Serie
G8 Grigio/Grey	RAL 7038	NE Nero/Black	RAL 9005
AN Antracite/Anthracite	RAL 7024	BI Bianco/White	RAL 9010
GC Grigio/Grey	RAL 7035		
SA Sabbia/Beige	RAL 1013		
ME Metallizzato/Silver	RAL 9006		

Gli armadi metallici sono stati progettati e testati secondo le seguenti normative UNI:

- UNI 8596/84 Stabilità
- UNI 8597/84 Resistenza della struttura
- UNI 8601/84 Flessione dei piani
- UNI 8603/84 Resistenza dei supporti dei piani
- UNI 8602/84 Apertura e chiusura con urto delle porte
- UNI 8600/84 Flessione con carico concentrato
- UNI 8607/84 Durata delle porte
- UNI 8606/84 Carico totale massimo



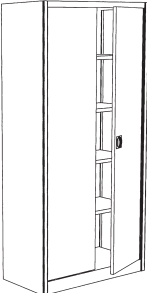


Prove sulle finiture

- UNI ISO9227/93 Resistenza alla corrosione
- UNI 9427/89 Resistenza alla luce
- UNI 8901/86 Resistenza all'urto
- UNI 115/87 Abrasione Taber
- UNI 9428/89 Resistenza alla graffiatura
- EN 12720/97 Resistenza ai liquidi freddi (macchie)
- EN 12721/97 Resistenza al calore umido
- EN 12722/97 Resistenza al calore secco
- EN ISO 1520/95 Imbutitura statica
- UNI 9240/87 Adesione delle finiture al supporto



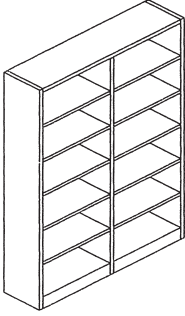

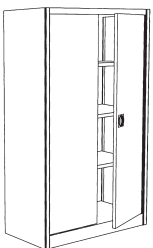
Vetri temperati

- UNI 121501-1/01 Prova di frammentazione



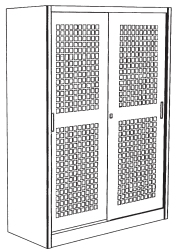

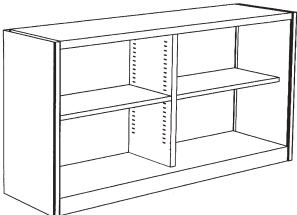
Armadi profondità 45 cm

	CODICE	DIMENSIONI	PESO	VOL.	COLLI	PREZZO
	210021	100x45x200h	52	0,32	4	
	212021	120x45x200h	66	0,34	4	
Armadio a giorno - 4 ripiani spostabili Bordi Arrotondati						
	215021	150x45x200h	83	0,44	5	
	218021	180x45x200h	95	0,51	5	
Armadio a giorno - 8 ripiani spostabili Bordi Arrotondati						
	210020	100x45x200h	74	0,38	4	
	210020BV	100x45x200h	80	0,38	4	
Armadio da 100 con porte a Battenti - 4 ripiani spostabili Bordi Arrotondati - V= vetro						
	212020	120x45x200h	83	0,40	4	
	215020	150x45x200h	102	0,53	5	
	218020	180x45x200h	120	0,62	5	
	220020	200x45x200h	132	0,69	5	
Armadio con porte in lamiera scorrevoli - 4/8 ripiani spostabili Bordi Arrotondati						
	210022TC	100x45x200h	81	0,40	4	
	212022T	120x45x200h	88	0,40	4	
	215022T	150x45x200h	111	0,53	5	
	218022T	180x45x200h	124	0,62	5	
	220022T	200x45x200h	136	0,69	5	
Armadio con porte a vetri Temperati - 4/8 ripiani spostabili Bordi Arrotondati - C= cernierato						


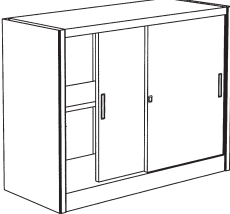

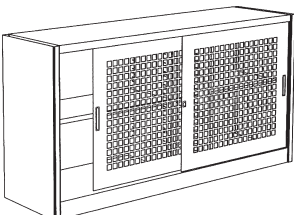

Armadi profondità 45 cm

	CODICE	DIMENSIONI	PESO	VOL.	COLLI	PREZZO
	210023C	100x45x200h	73	0,40	4	
	212023	120x45x200h	79	0,40	4	
	215023	150x45x200h	95	0,53	5	
	218023	180x45x200h	124	0,62	5	
	220023	200x45x200h	144	0,69	5	
Armadio con porte a reti metalliche - 4/8 ripiani spostabili Bordi Arrotondati - C= cernierato						
	210026	100x45x250h	79	0,38	4	
	212026	120x45x250h	95	0,48	4	
Armadio a giorno - 5 ripiani spostabili Bordi Arrotondati						
	215026	150x45x250h	106	0,62	5	
	218026	180x45x250h	118	0,72	5	
Armadio a giorno - 4/8 ripiani spostabili Bordi Arrotondati						
	210025	100x45x250h	95	0,40	4	
	212025	120x45x250h	105	0,50	4	
	215025	150x45x250h	122	0,65	5	
	218025	180x45x250h	140	0,75	5	
Armadio con porte in lamiera scorrevoli - 5/10 ripiani spostabili Bordi Arrotondati						
	210150	100x45x150h	60	0,34	4	
Armadio da 100 con porte a Battenti - 3 ripiani spostabili Bordi Arrotondati						

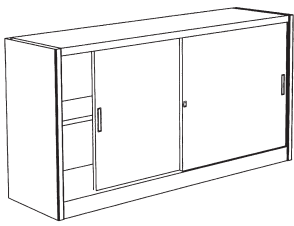

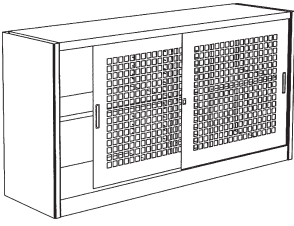


Armadi profondità 45 cm

	CODICE	DIMENSIONI	PESO	VOL.	COLLI	PREZZO
	212150	120x45x150h	72	0,38	4	
	215150	150x45x150h	88	0,40	5	
	218150	180x45x150h	98	0,46	5	
Armadio con porte in lamiera - 3/6 ripiani spostabili Bordi Arrotondati						
	212152T	120x45x150h	76	0,38	4	
	215152T	150x45x150h	92	0,40	5	
	218152T	180x45x150h	103	0,46	5	
Armadio con porte a vetri TEMPERATI - 3/6 ripiani spostabili Bordi Arrotondati						
	212153	120x45x150h	68	0,38	4	
	215153	150x45x150h	84	0,40	5	
	218153	180x45x150h	93	0,46	5	
Armadio con porte a reti metalliche - 3/6 ripiani spostabili Bordi Arrotondati						
	210091	100x45x90h	23	0,16	3	
	212091	120x45x90h	32	0,18	3	
Sopralzo a giorno per armadio - 1 ripiano mobile Bordi Arrotondati						
	215091	150x45x90h	40	0,19	3	
	218091	180x45x90h	45	0,21	3	
	220091	200x45x90h	48	0,22	3	
Sopralzo a giorno per armadio - 2 ripiano mobile Bordi Arrotondati						


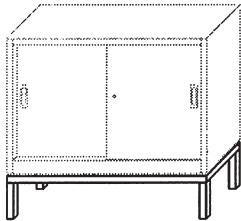

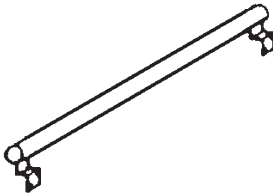
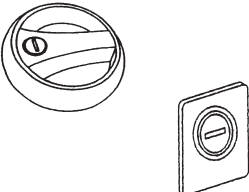
Armadi profondità 45 cm

	CODICE	DIMENSIONI	PESO	VOL.	COLLI	PREZZO
	210090	100x45x90h	34	0,20	3	
	210090T	100x45x90h	44	0,20	3	
Sopralzo per armadio da 100 con ante lamiera - 1 ripiano mobile Bordi Arrotondati - T= vetri temperati						
	212090	120x45x90h	40	0,21	3	
	215090	150x45x90h	49	0,22	3	
	218090	180x45x90h	57	0,26	3	
	220090	200x45x90h	63	0,29	3	
Sopralzo per armadio con ante lamiera - 1/2 ripiano mobile Bordi Arrotondati						
	212092T	120x45x90h	42	0,21	3	
	215092T	150x45x90h	51	0,22	3	
	218092T	180x45x90h	59	0,26	3	
	220092T	200x45x90h	73	0,29	3	
Sopralzo per armadio con porte a vetri TEMPERATI - 1/2 ripiani mobili Bordi Arrotondati						
	212093	120x45x90h	38	0,21		
	215093	150x45x90h	47	0,22		
	218093	180x45x90h	54	0,26		
	220092BR	200x45x90h	78	0,29		
Sopralzo per armadio con porte a reti - 1/2 ripiani mobili Bordi Arrotondati						
	210060	100x45x68h	30	0,17	3	
Sopralzo per armadio da 100 ante lamiera - 1 ripiano mobile Bordi Arrotondati						

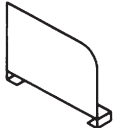
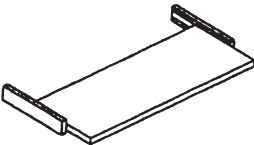

Armadi profondità 45 cm

	CODICE	DIMENSIONI	PESO	VOL.	COLLI	PREZZO
	212060	120x45x68h	36	0,19	3	
	215060	150x45x68h	44	0,20	3	
	218060	180x45x68h	49	0,23	3	
Sopralzo per armadio con ante lamiera - 1/2 ripiani mobili Bordi Arrotondati						
	212062T	120x45x68h	38	0,19	3	
	215062T	150x45x68h	46	0,20	3	
	218062T	180x45x68h	51	0,23	3	
Sopralzo per armadio con porte a vetri TEMPERATI - 1/2 ripiani mobili Bordi Arrotondati						
	212063	120x45x68h	34	0,19	3	
	215063	150x45x68h	42	0,20	3	
	218063	180x45x68h	46	0,23	3	
Sopralzo per armadio con porte a reti - 1/2 ripiani mobili Bordi Arrotondati						
Armadio Di Sicurezza 	210020SIC	100x45x200h	95	0,30	1	
Armadio da 100 in lamiera sp. 8/10 serratura doppia mappa - 4 ripiani spostabili Bordi Arrotondati Monoblocco						
	721000	99x35,5 - (100)	4,2	0,016	1	
	721200	119x35,5 - (120)	4,5	0,017	1	
	721500	72x35,5 - (150)	3,2	0,011	1	
	721800	87x35,5 - (180)	3,8	0,013	1	
	721200	97,8x35,5x(200)	39	0,014	1	
	720000R	rinforzo per ripiano				1
ACCESSORI ARMADI: RIPIANO per armadio 100 / 120 / 150 / 180 p 45						

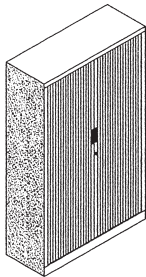
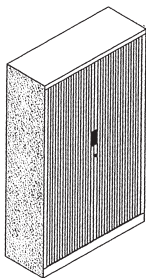
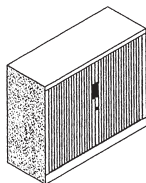
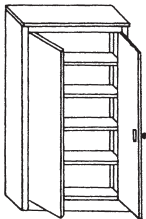
Armadi profondità 45 cm

	CODICE	DIMENSIONI	PESO	VOL.	COLLI	PREZZO
	731000	100x45	4	0,019	1	
	731200	120x45	5	0,023	1	
	731500	150x45	6	0,029	1	
	731800	180x45	9	0,035	1	
	732000	200x45	10	0,036	1	
TOP Melaninico - Sp 18 mm						
	700010	100x45x15h	13	0,11	1	
	700011	120x45x15h	14	0,12	1	
	700012	150x45x15h	15	0,13	1	
	700013	180x45x15h	17	0,14	1	
	700014	200x45x15h	20	0,16	1	
Base di rialzo h 15 cm per Sopralzo / Armadio						
	692A		0,095	0,01	1	
Cartellina sospesa per armadio interasse 33 confezioni da 100 pezzi						
	70T100	→ 2,5 ↔ 100	5,5	0,02	1	
	70T120	→ 2,5 ↔ 120	6	0,02	1	
	70T150	→ 2,5 ↔ 150	6,5	0,02	1	
	70T180	→ 2,5 ↔ 180	7	0,02	1	
	70T200	→ 2,5 ↔ 200	8	0,02	1	
Accessori per Armadi: Tubo Reggiscala - per sopralzo						
	SRBS SRSB	Serrature ante battenti Serrature ante scorrevoli			1 1	
Serratura per armadio porte battenti - Serratura armadio porte scorrevoli						

Armadi profondità 45 cm

	CODICE	DIMENSIONI	PESO	VOL.	COLLI	PREZZO
	DXSB DXBS				1 1	
Separatore per ripiani armadi ante scorrevoli - ante battenti						
	721000E	90x35			1	
Ripiano estraibile per armadio						
	S48 S488	Scala 7 gradini Scala 8 gradini	18 21	0,10 0,11	1 1	
Accessori per Armadi: Scala in alluminio ad aggancio a 7 gradini / 8 gradini						
SCALA 3 GRADINI	S3G	Scala 3 gradini			1	
Accessori per Armadi: Scala in alluminio a 3 gradini						

Armadi a serrandina

	CODICE	DIMENSIONI	PESO	VOL.	COLLI	PREZZO
	ARMSER200	120x45x200h	88	0,33	4	
Armadio a serrandina						
	ARMSER150	120x45x150h	60	0,28	4	
Armadio a serrandina						
	ARMSER85	120x45x85h	38	0,22	4	
Armadio a serrandina						
	ARMMBR	100x45x200h	85	0,99	1	
Armadio porte rientranti monoblocco						

Fiamat
SISTEMI DI ARREDAMENTO

Armadi e Sopralzi prof. 37,5 cm

Tall Cupboards 37,5 cm deep

Armoires profondeur 37,5 cm



Grigio
Ral
7035



Grigio
Ral
7038



Antracite
Ral
7024



Sabbia
Ral
1013



Grigio metal.
Ral
9006



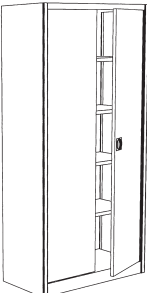
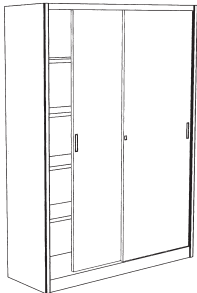



Nero
Ral
9005




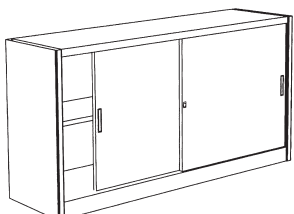



Bianco
Ral
9010

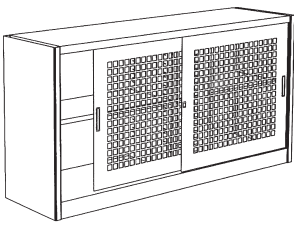
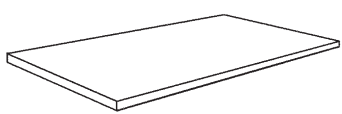
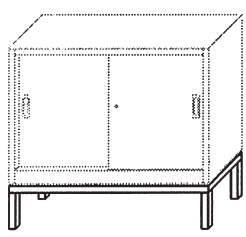
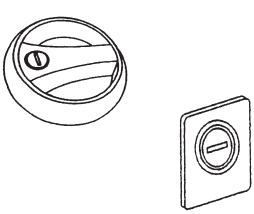
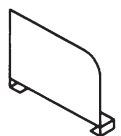
Armadi profondità 37,5 cm

	CODICE	DIMENSIONI	PESO	VOL.	COLLI	PREZZO
	210521	100x37,5x200h	44	0,25	4	
	212521	120x37,5x200h	58	0,27	4	
Armadio a giorno - 4 ripiani spostabili Bordi arrotondati						
	215521	150x37,5x200h	73	0,34	5	
	218521	180x37,5x200h	83	0,38	5	
	220521	200x37,5x200h	87	0,39	5	
Armadio a giorno - 8 ripiani spostabili Bordi arrotondati						
	210520	100x37,5x200h	66	0,31	4	
	210521BV	100x37,5x200h	68	0,31	4	
Armadio da 100 con porte a Battenti - 4 ripiani spostabili Bordi arrotondati - V= vetro						
	212520	120x37,5x200h	75	0,33	4	
	215520	150x37,5x200h	92	0,42	5	
	218520	180x37,5x200h	109	0,49	5	
	21852037	200x37,5x200h	128	0,68	5	
Armadio con porte in lamiera - 4/8 ripiani spostabili Bordi arrotondati						
	212522T	120x37,5x200h	80	0,33	4	
	215522T	150x37,5x200h	101	0,42	5	
	218522T	180x37,5x200h	113	0,49	5	
	220522T	200x37,5x200h	120	0,50	5	
Armadio con porte a vetri TEMPERATI - 4/8 ripiani spostabili Bordi arrotondati						


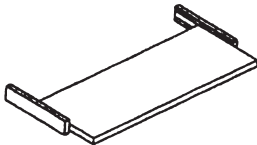

Armadi profondità 37,5 cm

	CODICE	DIMENSIONI	PESO	VOL.	COLLI	PREZZO
	212523	120x37,5x200h	72	0,33	5	
	215523	150x37,5x200h	85	0,42	5	
	218523	180x37,5x200h	102	0,49	5	
Armadio con porte a reti metalliche - 4/8 ripiani spostabili Bordi arrotondati						
	212591	120x37,5x90h	28	0,15	3	
	212591S	120x37,5x68h	24	0,14	3	
Sopralzo a giorno per armadio - 1 ripiano mobile Bordi arrotondati						
	215591	150x37,5x90h	36	0,15	3	
	218591	180x37,5x90h	40	0,17	3	
	215591S	150x37,5x68h	32	0,14	3	
	218591S	180x37,5x68h	36	0,16	3	
	220591SG	200x37,5x90h	38	0,18	3	
Sopralzo a giorno per armadio - 2 ripiani mobili Bordi arrotondati						
	212590	120x37,5x90h	37	0,18	3	
	215590	150x37,5x90h	45	0,19	3	
	218590	180x37,5x90h	52	0,22	3	
	212590S	120x37,5x68h	35	0,18	3	
	215590S	150x37,5x68h	43	0,19	3	
	218590S	180x37,5x68h	49	0,22	3	
220591S	200x37,5x90h	54	0,24	3		
Sopralzo per armadio con ante lamiera - 1/2 ripiani mobili Bordi arrotondati						
	212592T	120x37,5x90h	39	0,18	3	
	215592T	150x37,5x90h	47	0,19	3	
	218592T	180x37,5x90h	54	0,22	3	
	212592TS	120x37,5x68h	37	0,18	3	
	215592TS	150x37,5x68h	45	0,19	3	
	218592TS	180x37,5x68h	52	0,22	3	
	220592TS	200x37,5x90h	60	0,23	3	
Sopralzo per armadio con porte a vetri TEMPERATI - 1/2 ripiani mobili Bordi arrotondati						

Armadi profondità 37,5 cm

	CODICE	DIMENSIONI	PESO	VOL.	COLLI	PREZZO
	212593	120x37,5x90h	35	0,18	3	
	215593	150x37,5x90h	43	0,19	3	
	218593	180x37,5x90h	49	0,22	3	
	212593S	120x37,5x68h	34	0,18	3	
	215593S	150x37,5x68h	42	0,19	3	
	218593S	180x37,5x68h	48	0,22	3	
Sopralzo per armadio con porte a reti - 1/2 ripiani mobili Bordi arrotondati						
	721005	99x27 - (100)	3,5	0,012	1	
	721205	119x27 - (120)	3,8	0,013	1	
	721505	139x27 - (150)	2,6	0,009	1	
	721805	159x27 - (180)	3,2	0,010	1	
	722005	179x27 - (200)	3,8	0,011	1	
ACCESSORI ARMADI: RIPIANO per armadio 100/120/150/180/200 p 37,5						
	710375	100x37,5x15h	10	0,10	1	
	711375	120x37,5x15h	12	0,11	1	
	712375	150x37,5x15h	13	0,12	1	
	713375	180x37,5x15h	15	0,13	1	
	714475	200x37,5x15h	18	0,15	1	
Base di rialzo h 15 cm per Sopralzo / Armadio						
	SRBS	Battenti			1	
	SRSB	Scorrevoli			1	
Serratura per armadio porte battenti - Serratura armadio porte scorrevoli						
	DXSB375				1	
	DXBS375				1	
Separatore per ripiani armadi ante scorrevoli - ante battenti						

Armadi profondità 37,5 cm

	CODICE	DIMENSIONI	PESO	VOL.	COLLI	PREZZO
	7310005	100x37,5	4	0,019	1	
	7312005	120x37,5	5	0,023	1	
	7315005	150x37,5	6	0,029	1	
	7318005	180x37,5	9	0,035	1	
	7320005	200x37,5	11	0,040	1	
TOP Melaninico - Sp 18 mm						
	721000E	90x35			1	
Ripiano estraibile per armadio						
	S48	Scala 7 gradini	18	0,10	1	
	S488	Scala 8 gradini	21	0,11	1	
Accessori per Armadi: Scala in alluminio ad aggancio a 7 gradini / 8 gradini						
<p>SCALA 3 GRADINI</p>	S3G	Scala 3 gradini			1	
Accessori per Armadi: Scala in alluminio a 3 gradini						

Fiamat
SISTEMI DI ARREDAMENTO

Armadi e Sopralzi prof. 60 cm

Tall Cupboards 60 cm deep

Armoires profondeur 60 cm



Grigio
Ral
7035



Grigio
Ral
7038



Antracite
Ral
7024



Sabbia
Ral
1013



Grigio metal.
Ral
9006



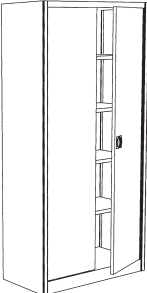




Nero
Ral
9005



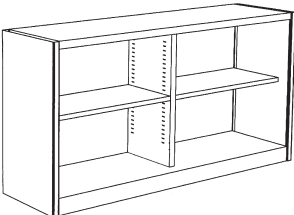
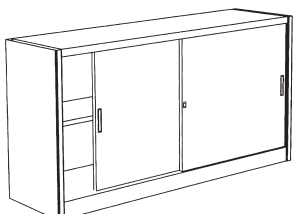
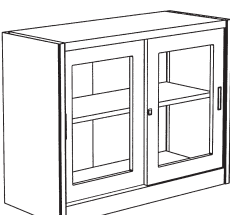


Bianco
Ral
9010

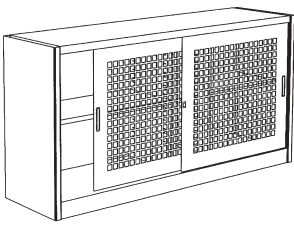
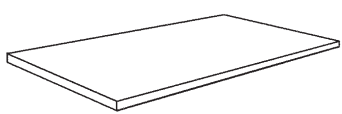
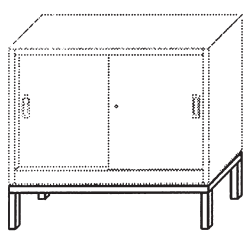
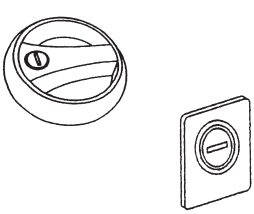
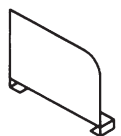

Armadi profondità 60 cm

	CODICE	DIMENSIONI	PESO	VOL.	COLLI	PREZZO
	210621	100x60x200h	62	0,40	4	
	212621	120x60x200h	78	0,43	4	
Armadio a giorno - 4 ripiani spostabili Bordi Arrotondati						
	215621	150x60x200h	99	0,55	5	
	218621	180x60x200h	113	0,58	5	
	220621	200x60x200h	118	0,59	5	
Armadio a giorno - 8 ripiani spostabili Bordi Arrotondati						
	210620	100x60x200h	84	0,46	4	
	210620BV	100x60x200h	106	0,46	4	
Armadio da 100 con porte a Battenti - 4 ripiani spostabili Bordi Arrotondati - BV= battenti in vetro temperato						
	212620	120x60x200h	95	0,48	4	
	215620	150x60x200h	118	0,64	5	
	218620	180x60x200h	138	0,73	5	
	210620	200x60x200h	146	0,83	5	
Armadio con porte in lamiera - 4/8 ripiani spostabili Bordi Arrotondati						
	212622T	120x60x200h	100	0,48	4	
	215622T	150x60x200h	126	0,64	5	
	218622T	180x60x200h	141	0,73	5	
	220622T	200x60x200h	150	0,72	5	
Armadio con porte a vetri TEMPERATI - 4/8 ripiani spostabili Bordi Arrotondati						




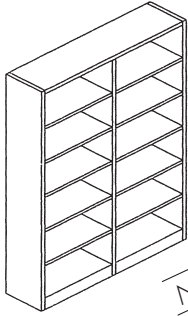
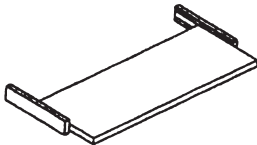
Armadi profondità 60 cm

	CODICE	DIMENSIONI	PESO	VOL.	COLLI	PREZZO
	212623	120x60x200h	90	0,48	4	
	215623	150x60x200h	110	0,64	5	
	218623	180x60x200h	130	0,73	5	
Armadio con porte a reti metalliche - 4/8 ripiani spostabili Bordi Arrotondati						
	210691	100x60x90h	38	0,18	3	
	212691	120x60x90h	41	0,20	3	
Sopralzo a giorno per armadio - 1 ripiano mobile Bordi Arrotondati						
	215691	150x60x90h	46	0,22	3	
	218691	180x60x90h	52	0,26	3	
	220691	200x60x90h	56	0,27	3	
Sopralzo a giorno per armadio - 2 ripiani mobili Bordi Arrotondati						
	210690	100x60x90h	48	0,23	3	
	212690	120x60x90h	50	0,25	3	
	215690	150x60x90h	55	0,26	3	
	218690	180x60x90h	64	0,31	3	
	220690	200x60x90	68	0,27	3	
Sopralzo per armadio con ante lamiera - 1/2 ripiani mobili Bordi Arrotondati						
	210692T	100x60x90h	49	0,23	3	
	212692T	120x60x90h	51	0,25	3	
	215692T	150x60x90h	57	0,26	3	
	218692T	180x60x90h	66	0,31	3	
	220692T	200x60x92h	70	0,32	3	
Sopralzo per armadio con porte a vetri TEMPERATI - 1/2 ripiani mobili Bordi Arrotondati						


Armadi profondità 60 cm

	CODICE	DIMENSIONI	PESO	VOL.	COLLI	PREZZO
	210693	100x60x90h	47	0,23	3	
	212693	120x60x90h	48	0,25	3	
	215693	150x60x90h	52	0,26	3	
	218693	180x60x90h	61	0,31	3	
Sopralzo per armadio con porte a reti - 1/2 ripiani mobili Bordi Arrotondati						
	721006	99x55 - (100)	5,6	0,018	1	
	721206	119x55 - (120)	6,2	0,019	1	
	721506	72x55 - (150)	3,8	0,014	1	
	721806	87x55 - (180)	4,8	0,015	1	
ACCESSORI ARMADI: RIPIANO per armadio 100/120/150/180 p 60						
	710600	100x60x15h	15	0,12	1	
	711600	120x60x15h	16	0,13	1	
	712600	150x60x15h	17	0,14	1	
	713600	180x60x15h	19	0,15	1	
Base di rialzo h 15 cm per Sopralzo / Armadio						
	SRBS	Battenti			1	
	SRSB	Scorrevoli				
Serratura per armadio porte battenti - Serratura armadio porte scorrevoli						
 	DXSB600				1	
	DXBS600				1	
Separatore per ripiani armadi ante scorrevoli - ante battenti						

Armadi profondità 60 cm

	CODICE	DIMENSIONI	PESO	VOL.	COLLI	PREZZO
	731000560	100x60	5,5	0,012	1	
	731200560	120x60	6,7	0,014	1	
	731500560	150x60	8,0	0,018	1	
	731800560	180x60	9,5	0,020	1	
	732000560	200x60	10,5	0,022	1	
TOP Melaninico - Sp 18 mm						
	210025250	100x60x250h				
	212025250	120x60x250h				
	215025250	150x60x250h				
	218025250	180x60x250h				
Armadio con porte in lamiera scorrevoli - 5/10 ripiani spostabili Bordi Arrotondati						
 <i>NOVITÀ</i>	210025G25	100x60x250h				
	212025G25	120x60x250h				
Armadio a giorno - 5/10 ripiani spostabili Bordi Arrotondati						
 <i>NOVITÀ</i>	215025G25	150x60x250h				
	218025G25	180x60x250h				
Armadio a giorno - 5/10 ripiani spostabili Bordi Arrotondati						
	721000E	90x35			1	
Ripiano estraibile per armadio						

Armadi profondità 60 cm

	CODICE	DIMENSIONI	PESO	VOL.	COLLI	PREZZO
	S48	Scala 7 gradini	18	0,10	1	
	S488	Scala 8 gradini	21	0,11	1	
Accessori per Armadi: Scala in alluminio ad aggancio a 7 gradini / 8 gradini						
SCALA 3 GRADINI	S3G	Scala 3 gradini			1	
Accessori per Armadi: Scala in alluminio a 3 gradini						

Fiamat
SISTEMI DI ARREDAMENTO

Classificatori

Filing cabinets
Element avec classeurs



Grigio
Ral
7035



Grigio
Ral
7038



Antracite
Ral
7024



Sabbia
Ral
1013



Grigio metal.
Ral
9006



Nero
Ral
9005



Bianco
Ral
9010

Classificatore metallico

Realizzato in lamiera d'acciaio DC01 (già FeP01, rif. norme EN 10130 91 + A1-98) spessori da 8 decimi, con particolari di assemblaggio in 15 decimi.





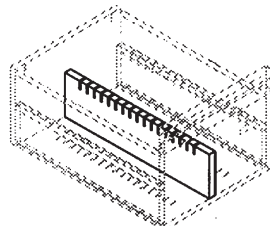
I classificatori hanno struttura monoblocco con spigoli arrotondati r6 mm; i cassettei, con maniglie e portacartellino ad incasso, scorrono su guide telescopiche ad estrazione totale e sono dotati di aste per cartelle sospese interasse 39 o 33 cm. Serratura a chiusura simultanea e dispositivo antiribaltamento che consente l'apertura di un solo cassetto alla volta (dim utili interne: cm40x57,5x28,5).

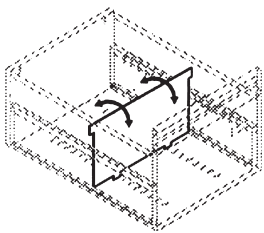
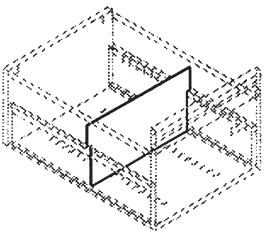
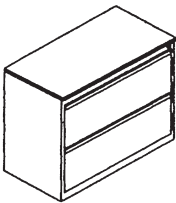


La verniciatura antigraffio a polveri epossidiche viene eseguita previo procedimento di microfosfatazione con neutralizzazione passivante. L'essiccazione avviene in galleria termica a progressione di calore (180°) ed a temperatura controllata.






Colori/Colours	Serie	Colori opzionali	Serie
G8 Grigio/Grey	RAL 7038	NE Nero/Black	RAL 9005
AN Antracite/Anthracite	RAL 7024	BI Bianco/White	RAL 9010
GC Grigio/Grey	RAL 7035		
SA Sabbia/Beige	RAL 1013		
ME Metallizzato/Silver	RAL 9006		






I classificatori metallici sono stati progettati e testati secondo le seguenti normative UNI:







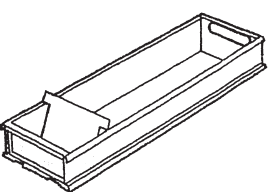

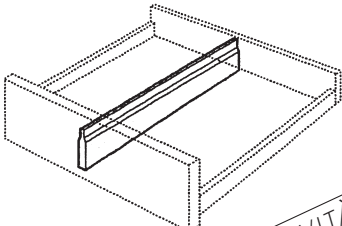

- UNI 9604/90 Resistenza del fondo dei cassettei
- UNI 8596/84 Stabilità
- UNI 8604/84 Durata delle guide dei cassettei
- UNI 8605/84 Resistenza delle guide dei cassettei
- UNI 9087/87 Resistenza del finecorsa in apertura del cassetto
- UNI 8606/84 Carico totale massimo




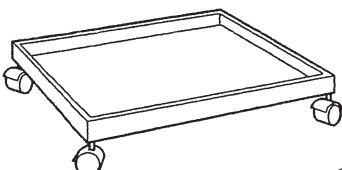
	CODICE	DIMENSIONI	PESO	VOL.	COLLI	PREZZO
	149072	49x65x73,2h	41	0,23	1	
Classificatore a due cassetti - Bordi arrotondati - Guide telescopiche a completa estrazione - Dotato di aste per cartelle sospese						
	149103	49x65x104,5h	55	0,33	1	
Classificatore a tre cassetti - Bordi arrotondati - Guide telescopiche a completa estrazione - Dotato di aste per cartelle sospese						
	149135	49x65x135,8h	69	0,43	1	
Classificatore a quattro cassetti - Bordi arrotondati - Guide telescopiche a completa estrazione - Dotato di aste per cartelle sospese						
	692	39x25,5	0,095	0,01	1	
	693	33x22,5	0,095	0,01	1	
Cartellina sospesa per Classificatore interasse 39 confezioni da 100 pezzi						
	700020	2,2x57x15h	2,6	0,01	1	
Separatore longitudinale per classificatore						

	CODICE	DIMENSIONI	PESO	VOL.	COLLI	PREZZO
	700023	40x29h	1,8	0,002	1	
Divisore trasversale oscillante per classificatore						
	700024	40x29h	1,8	0,002	1	
Divisore trasversale fisso per classificatore						
	CL02	98x45,5x73,2h	46	0,33	1	
Classificatore orizzontale a 2 cassetti - Guide telescopiche a completa estrazione - Dotato di aste per cartelle sospese						
	CL03	98x45,5x104,5h	64	0,49	1	
Classificatore orizzontale a 3 cassetti - Guide telescopiche a completa estrazione - Dotato di aste per cartelle sospese						
	CL04	98x45,5x135,8h	84	0,59	1	
Classificatore orizzontale a 4 cassetti - Guide telescopiche a completa estrazione						

	CODICE	DIMENSIONI	PESO	VOL.	COLLI	PREZZO
	CLS4/4	64X63X136,3h	76	0,60	1	
Classificatore a 4 cassetti h 310						Colori - Grigio 7035
	CLS4/5	64x63x136,3h	86	0,60	1	
Classificatore a 5 cassetti - 2 cassetti h 155 + 3 cassetti h 310						Colori - Grigio 7035
	CLS4/6	64x63x136,3h	96	0,60	1	
Classificatore a 6 cassetti - 4 cassetti h 155 + 2 cassetti h 310						Colori - Grigio 7035
	CLS4/7	64x63x136,3h	106	0,60	1	
Classificatore a 7 cassetti - 6 cassetti h 155 + 1 cassetto h 310						Colori - Grigio 7035
	CLS4/8	64x63x136,3h	116	0,60	1	
Classificatore a 8 cassetti h 155						Colori - Grigio 7035

	CODICE	DIMENSIONI	PESO	VOL.	COLLI	PREZZO
	CLS3/2	64x63x104,9h	62	0,50	1	
Classificatore a 2 cassetti h 470						Colori - Grigio 7035
	CLS3/3	64x63x104,9h	67	0,50	1	
Classificatore a 3 cassetti h 310						Colori - Grigio 7035
	CLS3/4	64x63x104,9h	77	0,50	1	
Classificatore a 4 cassetti - 2 cassetti h 155 + 2 cassetti h 310						Colori - Grigio 7035
	CLS3/5	64x63x104,9h	87	0,50	1	
Classificatore a 5 cassetti - 4 cassetti h 155 + 1 cassetti h 310						Colori - Grigio 7035
	CLS3/6	64x63x104,9h	97	0,50	1	
Classificatore a 6 cassetti h 155						Colori - Grigio 7035

	CODICE	DIMENSIONI	PESO	VOL.	COLLI	PREZZO
 	CLS2/2	64x63x73,5h	42	0,40	1	
Classificatore a 2 cassetti h 310						Colori - Grigio 7035
 	CLS2/3	64x63x73,5h	52	0,40	1	
Classificatore a 3 cassetti - 2 cassetti h 155 + 1 cassetti h 310						Colori - Grigio 7035
 	CLS2/4	64x63x73,5h	62	0,40	1	
Classificatore a 4 cassetti h 155						Colori - Grigio 7035
 	VA/120S VA/167S	14x52x13h 18,6x52x13h	3 4			
Vaschetta estraibile						
 	TR		3			
Tramezza longitudinale cassetto SPECIAL - bicorsia/tricorsia/quadricorsia						

	CODICE	DIMENSIONI	PESO	VOL.	COLLI	PREZZO
 NOVITÀ	DIV.32SM	320h	1			
	DIV.32SB	320h	1			
	DIV.32ST	320h	1			
	DIV.32SQ	320h	1			
	DIV.48SM	480h	1			
	DIV.48SB	480h	1			
Divisore Cassetto						
 NOVITÀ	DIV.16SM	160h	0,5			
	DIV.16SB	160h	0,5			
	DIV.16ST	160h	0,5			
	DIV.16SQ	160h	0,5			
Divisore Cassetto						
 NOVITÀ	DIV.120S		0,2			
	DIV.167S		0,2			
Divisore vaschetta						
 NOVITÀ	TEL.R U	50x65x7h	5	0,03	1	
	TEL.R S	65x65x7h	5	0,03	1	
Base mobile - U classificatore UNI - S classificatore SPECIAL						

Fiamat
SISTEMI DI ARREDAMENTO

Cassettiere metalliche per ufficio su rotelle

Pedestal
Caisson



Grigio
Ral
7035



Grigio
Ral
7038



Antracite
Ral
7024



Sabbia
Ral
1013



Grigio metal.
Ral
9006



Nero
Ral
9005



Bianco
Ral
9010

Cassettiera metallica

Cassettiera metallica su ruote (con 3 cassette normali oppure con 3 cassette normali + cassetto portacancelleria oppure con un cassetto normale + un cassetto per cartelle sospese) interamente realizzata in lamiera d'acciaio l° scelta dello spessore di 8/10 mm con spigoli e raggio arrotondato 6 mm.

I cassette scorrono su guide in acciaio con rulli in nylon autolubrificanti ad alta scorrevolezza e silenziosità.

Serratura tipo Yale dotata di chiave pieghevole antinfortunistica e impianto di chiave madre pass-partout.

E' possibile attrezzare i cassette con numerosi accessori: contenitori per CD-ROM, vaschette per floppy disk, divisori basculanti per schede UNI, separatori trasversali e longitudinali, portatimbri, portafogli A4, vaschette per banconote, etc.

La verniciatura antigraffio a polveri epossidiche viene eseguita previo procedimento di microfosfatazione con neutralizzazione passivante. L'essiccazione avviene in galleria termica a progressione di calore (180°) ed a temperatura controllata.

Colori/Colours	Serie	Colori opzionali	Serie
G8 Grigio/Grey	RAL 7038	NE Nero/Black	RAL 9005
AN Antracite/Anthracite	RAL 7024	BI Bianco/White	RAL 9010
GC Grigio/Grey	RAL 7035		
SA Sabbia/Beige	RAL 1013		
ME Metallizzato/Silver	RAL 9006		

Le cassette metalliche sono state progettate e testate secondo le seguenti normative UNI:

UNI 8596/84 Determinazione della stabilità

UNI 8604/84 Prova durata delle guide dei cassette


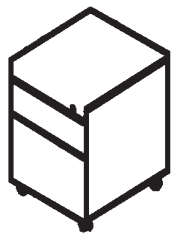



UNI 8605/84 Prova di resistenza delle guide dei cassette

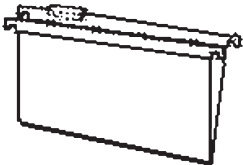
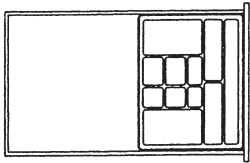
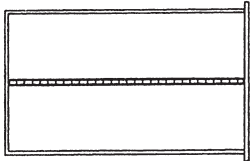
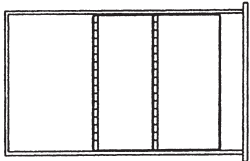

UNI 9082/97 Prova durata traslazione dei mobili con ruote

UNI 9087/87 Prova di resistenza del finecorsa in apertura del cassetto


UNI 9604/90 Prova di resistenza del fondo dei cassette

Cassettiere per ufficio



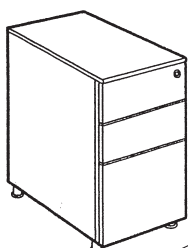
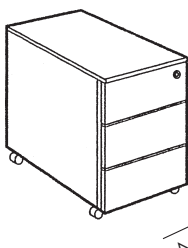
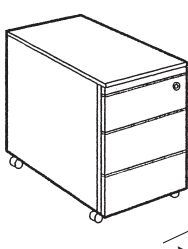
	CODICE	DIMENSIONI	PESO	VOL.	COLLI	PREZZO
	CSM3	42x59x58h	28	0,18	1	
Cassettiera metallica a 3 cassetti con serratura, Bordi Arrotondati - 3 cassetti h 11,6 utile						
	CSM2	42x59x58h	27	0,18	1	
Cassettiera metallica a 2 cassetti con serratura, Bordi Arrotondati - 1 cassetto h 11,6 e 1cassetto h 28,6						
	CSM3+1	42x59x58h	30	0,18	1	
Cassettiera metallica a 3+1 cassetti con serratura, Bordi Arrotondati - 3 cassetti h 10,0 + 3,5						
	CSM2+1	42x59x58h	29	0,18	1	
Cassettiera metallica a 2+1 cassetti con serratura, Bordi Arrotondati - 1 cassetto h 10,0 e 1cassetto h 28,6 + 3,5						
 <i>NOVITÀ</i>	CALL	32x59x58h	28	0,18	1	
Cassettiera metallica a 3 cassetti modello Call Center - 3 cassetti h 11,6						

	CODICE	DIMENSIONI	PESO	VOL.	COLLI	PREZZO
	691	33x25,5	0,095	0,01		
Cartellina sospesa per Cassettiera interasse 33 confezioni da 100 pezzi						
	V.					
Vaschetta cancelleria						
	TL					
Tramezza longitudinale						
	DI					
Divisore inclinato						
	R4					
Confezione 4 ruote						

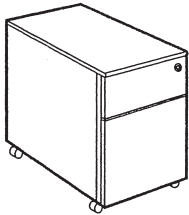







Cassettiere per ufficio

	CODICE	DIMENSIONI	PESO	VOL.	COLLI	PREZZO
	P4					
Confezione 4 piedi						

Cassettiere per ufficio - Special

	CODICE	DIMENSIONI	PESO	VOL.	COLLI	PREZZO
	CL.4	42x78x70h	36	0,25	1	
Cassettiera su piedi regolabili - 4 cassetti h 16						
	CL.5	42x78x70h	39	0,25	1	
Cassettiera su piedi regolabili - 1 canc. h 4 - 1 c. h 12 - 3 c. h 16						
	CL.3	42x78x70h	36	0,25	1	
Cassettiera su piedi regolabili - 2 c. h 16 - 1 c. h 32 con ruota						
	CC.3	42x78x55h	27	0,20	1	
Cassettiera su ruote - 3 cassetti h 16						
	CC.4	42x78x55h	30	0,20	1	
Cassettiera su ruote - 1 canc. h 4 - 1 c. h 12 - 2 c. h 16						

Cassettiere per ufficio - Special

	CODICE	DIMENSIONI	PESO	VOL.	COLLI	PREZZO
 	CC.2	42x78x55h	27	0,20	1	
Cassettiera su ruote - 1 c. h 16 - 1 c. h 32 con ruota						
 	CA.4	42x58x70h	30	0,20	1	
Cassettiera su piedi regolabili - 4 cassetti h 16						
 	CA.5	42x58x70h	34	0,20	1	
Cassettiera su piedi regolabili - 1 canc. h 4 - 1 c. h 12 - 3 c. h 16						
 	CA.3	42x58x70h	30	0,20	1	
Cassettiera su piedi regolabili - 2 c. h 16 - 1 c. h 32 con ruota						

Fiamat
SISTEMI DI ARREDAMENTO

Strutture per Scrivanie Canalizzate Serie TOKYO

Frame deep independent desk

Bureau TOKYO



Grigio
Ral
7035



Grigio
Ral
7038



Antracite
Ral
7024



Sabbia
Ral
1013



Grigio metal.
Ral
9006



Nero
Ral
9005



Bianco
Ral
9010

Tokyo

Corrispondenza Piani di lavoro Tokyo al DL 626/94

	OPACITÀ	COLORE
NORMA DI RIFERIMENTO	UNI 9149:87	UNI 8941/2:87
VALORI DI RIFERIMENTO	≤ 45 GLOSS	≥ 15% ≤ 75%
TIPO DI FINITURA	VALORE GLOSS	VALORE Y
NOCE	15,3	25,3
GRIGIO CENERE	15,0	48,3

A) Requisito dell'allegato VII: "Il piano di lavoro deve avere superficie poco riflettente"

B) Requisito dell'allegato VIII: "Essere di dimensioni sufficienti...È necessario uno spazio sufficiente che permetta ai lavoratori uno spazio sufficiente"

UNI 7367/87 Tavoli per video-terminale - Generalità

EN 527-1/2000 Tavoli per video-terminale - Dimensioni

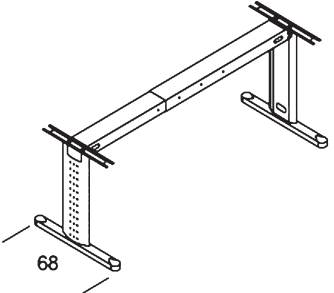
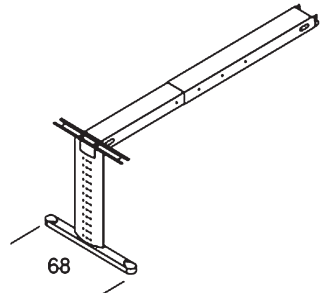
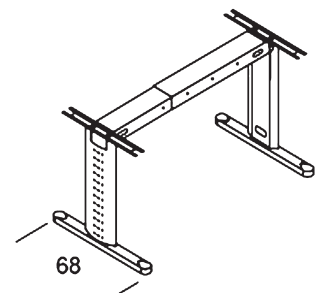
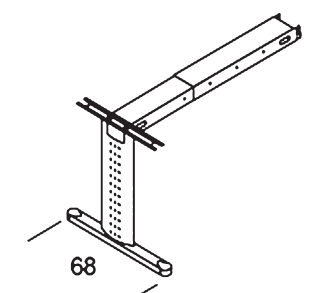
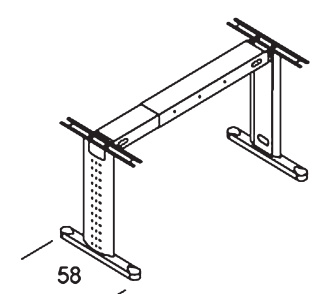
Colori/Colours	Serie	Colori opzionali	Serie
G8 Grigio/Grey	RAL 7038	NE Nero/Black	RAL 9005
AN Antracite/Anthracite	RAL 7024	BI Bianco/White	RAL 9010
GC Grigio/Grey	RAL 7035		
SA Sabbia/Beige	RAL 1013		
ME Metallizzato/Silver	RAL 9006		

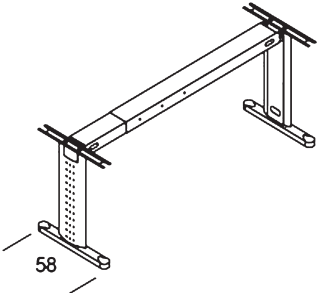
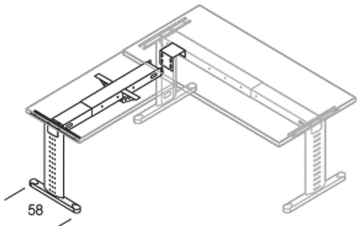
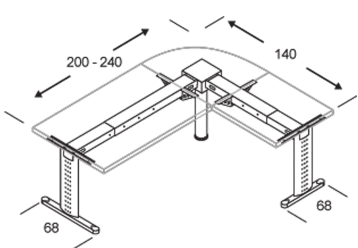
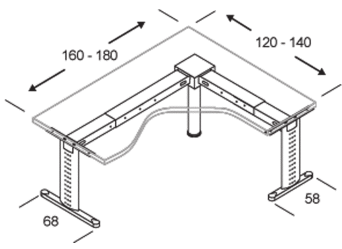
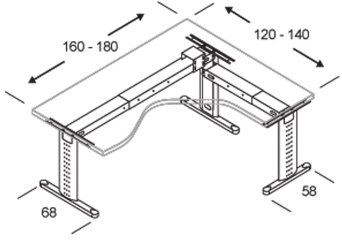
Tokyo è stato progettato e testato secondo le seguenti normative UNI:

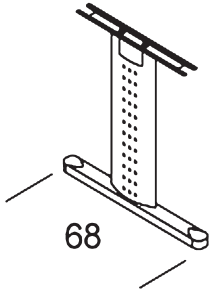
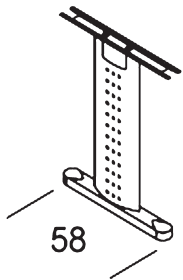
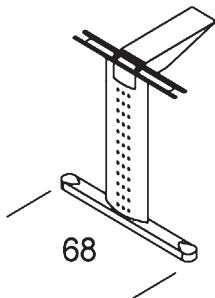
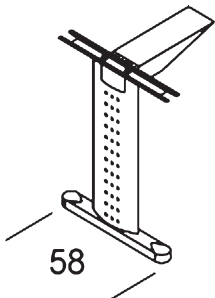
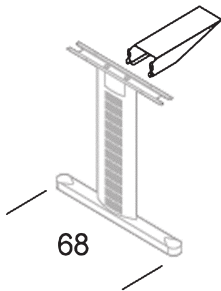
UNI 8592/84	Stabilità
UNI 8593/84 + FA 1/95	Resistenza dei piani
UNI 8594/84 + FA 1/95	Flessione dei piani
UNI 8595/84 + FA 1/95	Resistenza della struttura
UNI 9085/87	Urto sul piano
UNI 9085/87	Caduta
UNI9086/87	Urto contro le gambe

Prove sulle finiture

UNI 9115/87	Comportamento delle superfici all'usura per abrasione
UNI 9149/87	Determinazione della riflessione speculare delle superfici
UNI 9240/87	Determinazione dell'adesione delle finiture al supporto mediante prova di strappo
UNI 9241/87	Determinazione della resistenza delle superfici all'azione della sigaretta
UNI 9242/87	Determinazione della resistenza dei bordi al calore
UNI 9300/88	Determinazione della tendenza delle superfici a ritenere lo sporco
UNI 9427/89	Determinazione della resistenza delle superfici alla luce
UNI 9428/89	Determinazione della resistenza alla graffiatura
UNI 9429/89	Determinazione della resistenza delle superfici agli sbalzi di temperatura
UNI 1046/95	Determinazione della resistenza dei bordi all'acqua
UNI EN 12720/99	Valutazione della resistenza delle superfici ai liquidi freddi
UNI EN 12721/99	Valutazione della resistenza delle superfici al calore umido
UNI EN 12722/99	Valutazione della resistenza delle superfici al calore secco

	CODICE	DIMENSIONI	PESO	VOL.	COLLI	PREZZO
	TSTI1806		28,5	0,11	2	
Struttura per tavolo indipendente prof. 80/100 trave lunga canalizzata 120/180 trave telescopica						
	TSTC1806		17,5	0,06	2	
Struttura per tavolo collegabile in linea prof. 80/100 trave lunga canalizzata 120/180 trave telescopica						
	TSTI1106		26	0,1	2	
Struttura per tavolo indipendente prof. 80/100 trave corta canalizzata 70/110 trave telescopica						
	TSTC1106		15	0,05	2	
Struttura per tavolo collegabile in linea prof. 80/100 trave corta canalizzata 70/110 trave telescopica						
	TSAl1006		2,2	0,1	2	
Struttura per allungo indipendente prof. 60 trave corta 70/110 trave telescopica						

	CODICE	DIMENSIONI	PESO	VOL.	COLLI	PREZZO
	TSAI1806		24,5	0,11	2	
Struttura per allungo indipendente prof. 60 trave lunga 120/180 trave telescopica						
	TSAC1006		18	0,06	2	
Struttura per allungo collegabile trasversalmente prof. 60 trave lunga						
	TST1L6		40	0,16	2	
Struttura per composizioni ad angolo						
	TSTW6		39,5	0,16	2	
Struttura per workstation						
	TST2W6		44,0	0,16	2	
Struttura per workstation con allungo collegabile completo di staffa						

	CODICE	DIMENSIONI	PESO	VOL.	COLLI	PREZZO
 <p>68</p>	TGB686	68x69,5h	11,0	0,05	1	
Gamba completa per tavolo scrivania profondità 80/100						
 <p>58</p>	TGB586	58x69,5h	10,5	0,05	1	
Gamba completa per tavolo scrivania profondità 60						
 <p>68</p>	TGS686	68x69,5h	12	0,06	1	
Gamba completa con supporto terminale, per tavolo scrivania profondità 80/100						
 <p>58</p>	TGS586	58x69,5h	11,5	0,06	1	
Gamba completa con supporto terminale, per tavolo scrivania profondità 60						
 <p>68</p>	TAM16		1	0,01	1	
Supporto terminale per gamba						

Fiamat
SISTEMI DI ARREDAMENTO

**Cassettiere Industriali
per scaffalature**
Industrial Pedestal
Chiffonier par Industrie



Grigio
Ral
7035



Grigio
Ral
7038

Cassettiere Industriali

Realizzate in lamiera d'acciaio DC01 (già FeP01, rif. norme EN 10130 91 + A1-98) spessori varianti da 8 a 12 decimi.

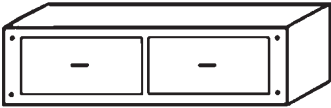
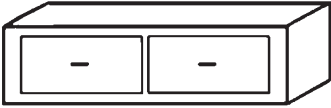



Le cassette portaminuterie per scaffalature sono disponibili in varie configurazioni di cassette, nelle profondità cm 40 e 50, sia in versione Tekné, asolate per fissaggio diretto a bullone su montanti angolari, che in versione Errex, con ingombro ridotto a cm 96,5 in larghezza per l'inserimento in appoggio su scaffalature standard largh. 100. Il cassetto presenta maniglia stampata con portacartellino, senza serratura. Scorrimento su guide stampate in acciaio con rulli in nylon autolubrificanti ad alta scorrevolezza e silenziosità dotate di dispositivo antisbandamento laterale, doppio arresto DI SICUREZZA CONTRO L'USCITA NON VOLUTA DEL CASSETTO e dispositivo "self-closing" ovvero invito alla chiusura automatica in prossimità del fine corsa. Portata 30 kg statica, 25 Kg dinamica. I cassette sono dotati di cremagliere laterali predisposte per l'inserimento di divisori trasversali.

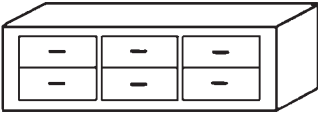
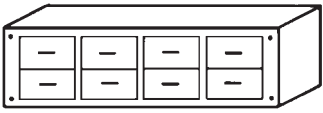
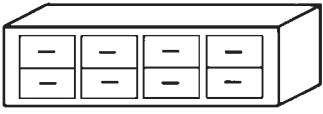
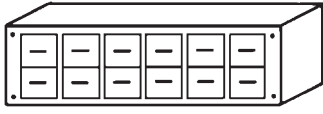
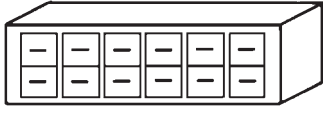
La verniciatura antigraffio a polveri epossidiche viene eseguita previo procedimento di microfosfatazione con neutralizzazione passivante. L'essiccazione avviene in galleria termica a progressione di calore (180°) ed a temperatura controllata.

Colori/Colours	Serie	Colori opzionali	Serie
G8 Grigio/Grey	RAL 7038		
GC Grigio/Grey	RAL 7035		

Le cassette industriali sono state progettate e testate secondo le seguenti normative UNI:

- UNI 8596/84 Determinazione della stabilità
- UNI 8604/84 Prova durata delle guide dei cassette
- UNI 8605/84 Prova di resistenza delle guide dei cassette
- UNI 9087/87 Prova di resistenza del finecorsa in apertura del cassetto
- UNI 9604/90 Prova di resistenza del fondo dei cassette

	CODICE	DIMENSIONI	PESO	VOL.	COLLI	PREZZO
	T 61005	100x40x30h	19	0,12	1	
	T 61010	100x50x30h	20	0,15	1	
	61049	413x190 - Divisore			1	
Cassettiera metallica a 2 cassetti scorrevoli su cuscinetti per scaffalatura a bullone						Colore Grigio 7038 e 7035
	E 61017	96,5x40x30h	19	0,12	1	
	E 61022	96,5x50x30h	20	0,15	1	
	61049	413x190 - Divisore				
Cassettiera metallica a 2 cassetti scorrevoli su cuscinetti per scaffalatura ad aggancio						Colore Grigio 7038 e 7035
	T 61006	100x40x30h	21	0,12	1	
	T 61011	100x50x30h	22	0,15	1	
	61050	413x94 - Divisore			1	
Cassettiera metallica a 4 cassetti scorrevoli su cuscinetti per scaffalatura a bullone						Colore Grigio 7038 e 7035
	E 61018	96,5x40x30h	21	0,12	1	
	E 61023	96,5x50x30h	22	0,15	1	
	61050	413x94 - Divisore			1	
Cassettiera metallica a 4 cassetti scorrevoli su cuscinetti per scaffalatura ad aggancio						Colore Grigio 7038 e 7035
	T 61007	100x40x30h	23	0,12	1	
	T 61012	100x50x30h	24	0,15	1	
	61051	260x94 - Divisore			1	
Cassettiera metallica a 6 cassetti scorrevoli su cuscinetti per scaffalatura a bullone						Colore Grigio 7038 e 7035

	CODICE	DIMENSIONI	PESO	VOL.	COLLI	PREZZO
	E 61019	96,5x40x30h	23	0,12	1	
	E 61024	96,5x50x30h	24	0,15	1	
	61051	260x94 - Divisore			1	
Cassettiera metallica a 6 cassetti scorrevoli su cuscinetti per scaffalatura ad aggancio						Colore Grigio 7038 e 7035
	T 61008	100x40x30h	27	0,12	1	
	T 61013	100x50x30h	28	0,15	1	
	61052	184x94 - Divisore			1	
Cassettiera metallica a 8 cassetti scorrevoli su cuscinetti per scaffalatura a bullone						Colore Grigio 7038 e 7035
	E 61020	96,5x40x30h	27	0,12	1	
	E 61025	96,5x50x30h	28	0,15	1	
	61052	184x94 - Divisore			1	
Cassettiera metallica a 8 cassetti scorrevoli su cuscinetti per scaffalatura ad aggancio						Colore Grigio 7038 e 7035
	T 61009	100x40x30h	30	0,12	1	
	T 61014	100x50x30h	32	0,15	1	
	61053	108x94 - Divisore			1	
Cassettiera metallica a 12 cassetti scorrevoli su cuscinetti per scaffalatura a bullone						Colore Grigio 7038 e 7035
	E 61021	96,5x40x30h	30	0,12	1	
	E 61026	96,5x50x30h	32	0,15	1	
	61053	108x94 - Divisore			1	
Cassettiera metallica a 12 cassetti scorrevoli su cuscinetti per scaffalatura ad aggancio						Colore Grigio 7038 e 7035

Fiamat
SISTEMI DI ARREDAMENTO

Cassettiere Modulari

Modular Pedestal
Chiffonier Modular



Grigio
Ral
7035



Grigio
Ral
7038

Cassettiere Modulari

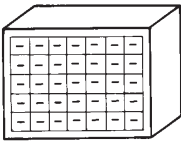

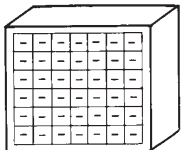

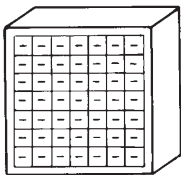

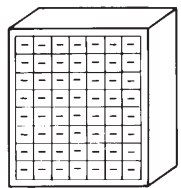

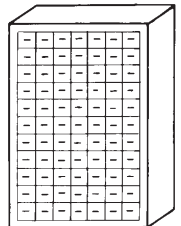

Le cassette modulari, di struttura autonoma, presentano 7 vani per ripiano, configurabili con cassette di larghezza singola, doppia o tripla, a scorrimento guidato antifrizione.


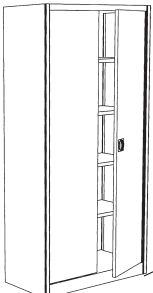
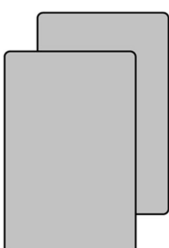
La verniciatura antigraffio a polveri epossidiche viene eseguita previo procedimento di microfosfatazione con neutralizzazione passivante. L'essiccazione avviene in galleria termica a progressione di calore (180°) ed a temperatura controllata.

Colori/Colours	Serie	Colori opzionali	Serie
G8 Grigio/Grey	RAL 7038		
GC Grigio/Grey	RAL 7035		

Le cassette modulari sono state progettate e testate secondo le seguenti normative UNI:

- UNI 8596/84 Determinazione della stabilità
- UNI 8604/84 Prova durata delle guide dei cassette
- UNI 8605/84 Prova di resistenza delle guide dei cassette
- UNI 9087/87 Prova di resistenza del finecorsa in apertura del cassetto
- UNI 9604/90 Prova di resistenza del fondo dei cassette

	CODICE	DIMENSIONI	PESO	VOL.	COLLI	PREZZO
 	61027	99x45x68h	65	0,32	1	
Cassettiera modulare - Cassetti scorrevoli su guide anti frizione - 35 cassetti						
 	61028	99x45x81h	76	0,36	1	
Cassettiera modulare - Cassetti scorrevoli su guide anti frizione - 42 cassetti						
 	61029	99x45x94h	88	0,43	1	
Cassettiera modulare - Cassetti scorrevoli su guide anti frizione - 49 cassetti						
 	61030	99x45x107h	98	0,48	1	
Cassettiera modulare - Cassetti scorrevoli su guide anti frizione - 56 cassetti						
 	61031	99x45x170h	125	0,77	1	
Cassettiera modulare - Cassetti scorrevoli su guide anti frizione - 77 cassetti						

	CODICE	DIMENSIONI	PESO	VOL.	COLLI	PREZZO
	61032	99x45x200h	165	0,90	1	
Cassettiera modulare - Cassetti scorrevoli su guide anti frizione - 105 cassetti						
	61032PB	99x45x200h	165	0,90	1	
Cassettiera modulare - Cassetti scorrevoli su guide anti frizione con ante di chiusura - 105 cassetti						
	61054 61055 61056	Singolo - 118x95 Doppio - 247x85 Triplo - 378x85			1	
Divisori per cassettiere modulari						

Fiamat
SISTEMI DI ARREDAMENTO

Scaffalature a Bullone
Shelvings
Rayonnage a boulons



Grigio
Ral
7035

Scaffalature a bullone

L'angolare forato ha come caratteristica di essere ottenuto con acciaio ad alta resistenza laminato a freddo la cui peculiarità è quella di minima perdita di resistenza pari al 3% a fronte della perdita di peso del 33% nell'operazione di foratura.

Il sistema di foratura, consente giunzioni fra i due tipi di angolari forato

I dati di resistenza dell'angolare forato in base ai risultati ottenuti dai test eseguiti risultano adatti alle costruzioni più disparate, con i massimi requisiti di sicurezza.

L'organizzazione è a disposizione per collaborare alla ricerca della soluzione di qualsiasi problema di scaffalature con l'utilizzo degli angolari forati e dei relativi accessori.

Usando i componenti standard è possibile ottenere una vasta gamma di realizzazioni quali ad esempio:

- scaffalature con ripiani
- scaffalature con ripiani ad uno o più piani di calpestio
- scaffalature servite da carrelli magazzinieri

ANGOLARI

Gli angolari possono essere usati indifferentemente come montanti o travi e sono provvisti di fori e/o asole sulle due ali con passo mm. 19, atti a ricevere bulloni da mm. 8.

RIPIANI







Realizzati in lamiera di acciaio dello spessore di 8/10 di mm. Bordati ed elettropuntati sugli angoli. La bordatura viene effettuata sul lato maggiore con 3 pieghe e sul lato minore con 2 pieghe. Alcuni ripiani standard sono rinforzati con uno o due canotti in lamiera ed elettropuntati e saldati sulle testate.



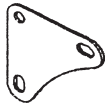

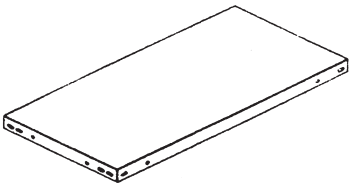
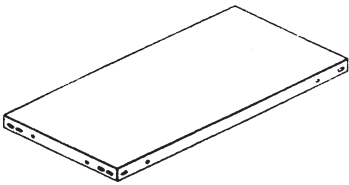
I ripiani hanno una foratura per il fissaggio ai montanti e per l'eventuale applicazione delle placche angolari di irrigidimento.

Colori/Colours	Serie	Colori opzionali	Serie
GC Grigio/Grey	RAL 7035		

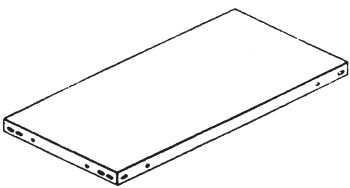
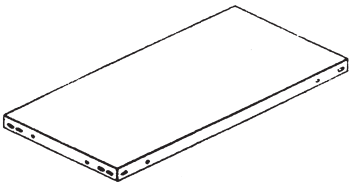
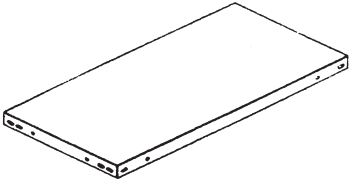
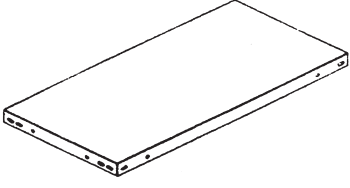
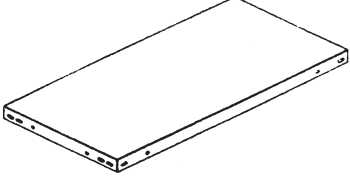
Materiale realizzato seguendo le seguenti normative:

- D.M. 09 Gennaio 1996 - Norme tecniche per ... -
- C.N.R.10011/97 - Costruzioni di acciaio: istruzioni per ... -
- C.N.R. 10022/84 - Profilati formati a freddo: istruzioni per ... -
- UNI ENV 1993 1-1 (EUROCODICE 3) - Progettazione di strutture in acciaio -
- UNI ENV 1993 1-3 (EUROCODICE 3) - Progettazione di strutture in acciaio -
- UNI EN 10204 1991
- D.P.R. 27 Aprile 1955 n.547
- D.Lgs. 19 Settembre 1994 n.626
- Oltre che riferirsi alle seguenti specifiche Europee: F.E.M. 10.2.02 - F.E.M. 10.2.06

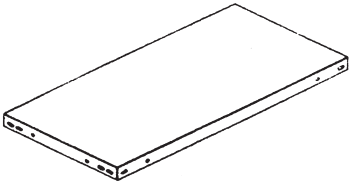
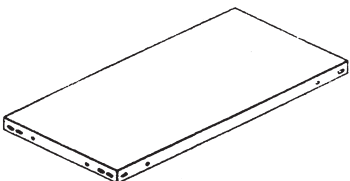
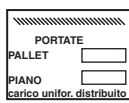
	CODICE	DIMENSIONI	PESO	VOL.	COLLI	PREZZO
	ANAA1000	1000 h	0,78		1	
	ANAA1480	1480 h	1,15		1	
	ANAA2000	2000 h	1,56		1	
	ANAA2480	2480 h	1,93		1	
	ANAA3000	3000 h	2,34		1	
	ANAA3480	3480 h	2,71		1	
	ANAA4000	4000 h	3,12		1	
	ANAAT	Taglio mt.				
Tipo A - Asola lunga 35x35						Colore Ral 7035
	ANAB1000	1000 h	0,95		1	
	ANAB1480	1480 h	1,47		1	
	ANAB2000	2000 h	1,98		1	
	ANAB2480	2480 h	2,46		1	
	ANAB3000	3000 h	2,97		1	
	ANAB3480	3480 h	3,45		1	
	ANAB4000	4000 h	3,96		1	
	ANABT	Taglio mt.				
Tipo B - Asola lunga 35x35						Colore Ral 7035
	ANAC988	988 h	0,87		1	
	ANAC1520	1520 h	1,33		1	
	ANAC1976	1976 h	1,73		1	
	ANAC2508	2508 h	2,20		1	
	ANAC3040	3040 h	2,67		1	
	ANAC3496	3496 h	3,07		1	
	ANAC3952	3952 h	3,47		1	
	ANACT	Taglio mt.				
Tipo A - Forato standard 35x35						Colore Ral 7035
	ANAD988	988 h	1,14		1	
	ANAD1520	1520 h	1,75		1	
	ANAD1976	1976 h	2,27		1	
	ANAD2508	2508 h	2,88		1	
	ANAD3040	3040 h	3,49		1	
	ANAD3496	3496 h	4,02		1	
	ANAD3952	3952 h	4,54		1	
	ANADT	Taglio mt.				
Tipo B - Forato standard 35x35						Colore Ral 7035
	ANPDPAS	SINGOLO	0,01		1	
	ANPDPAD	DOPPIO	0,02		1	
Piedini in plastica						

	CODICE	DIMENSIONI	PESO	VOL.	COLLI	PREZZO
	ANRSZS	SINGOLO	0,12		1	
	ANRSZD	DOPPIO	0,16		1	
Piedini in metallo						
	ANPLZ80		0,08		1	
Placche angolari						
	VBBUZ0814 VBBUZ0820 VBBUZ0830	M 8x14 M 8x20 M 8x30	0,01 0,02 0,03		1 1 1	
Bulloni						
	ANPA0500300 ANPA0500400 ANPA0500500R1	300 p 400 p 500 R p	1,41 1,78 2,45		1 1 1	
Pannelli lunghezza 500 - R1 = rinforzo						Colore Ral 7035
	ANPA0600300 ANPA0600400 ANPA0600500R1	300 p 400 p 500 R p	1,67 2,10 2,90		1 1 1	
Pannelli lunghezza 600 - R1 = rinforzo						Colore Ral 7035

Scaffalature a bullone

	CODICE	DIMENSIONI	PESO	VOL.	COLLI	PREZZO
	ANPA0700300	300 p	1,92		1	
	ANPA0700330	330 p	2,07		1	
	ANPA0700400	400 p	2,42		1	
	ANPA0700500R1	500 R1 p	3,34		1	
	ANPA0700500R2	500 R2 p	3,77		1	
	ANPA0700600R2	600 R2 p	4,27		1	
Pannelli lunghezza 700 - R1 = rinforzo - R2 = doppio rinforzo						Colore Ral 7035
	ANPA0800300	300 p	2,18		1	
	ANPA0800300R1	300 R p	2,67		1	
	ANPA0800330	330 p	2,34		1	
	ANPA0800400	400 p	2,73		1	
	ANPA0800400R1	400 R p	3,23		1	
	ANPA0800500R1	500 R p	3,79		1	
	ANPA0800500R2	500 2R p	4,28		1	
	ANPA0800600R2	600 2R p	4,84		1	
	ANPA0800700R2	700 2R p	5,39		1	
	ANPA0800800R3	800 3R p	6,44		1	
Pannelli lunghezza 800 - R1 = rinforzo - R2 = doppio rinforzo - R3 = triplo rinforzo						Colore Ral 7035
	ANPA0900300	300 p	2,43		1	
	ANPA0900330	330 p	2,62		1	
	ANPA0900400	400 p	3,05		1	
	ANPA0900400R1	400 R p	3,61		1	
	ANPA0900500R1	500 R p	4,23		1	
	ANPA0900500R2	500 2R p	4,78		1	
	ANPA0900600R2	600 2R p	5,41		1	
	ANPA0900700R2	700 2R p	6,03		1	
	ANPA0900800R3	800 3R p	7,20		1	
	Pannelli lunghezza 900 - R1 = rinforzo - R2 = doppio rinforzo - R3 = triplo rinforzo					
	ANPA1000300	300 p	2,6		1	
	ANPA100300R1	300 R p	3,3		1	
	ANPA1000330	330 p	2,8		1	
	ANPA1000400	400 p	3,3		1	
	ANPA1000400R1	400 R p	3,9		1	
	ANPA1000500R1	500 R p	4,6		1	
	ANPA1000500R2	500 2R p	5,2		1	
	ANPA1000600R2	600 2R p	5,9		1	
	ANPA1000700R2	700 2R p	6,6		1	
	ANPA1000800R3	800 3R p	7,9		1	
Pannelli lunghezza 1000 - R1 = rinforzo - R2 = doppio rinforzo - R3 = triplo rinforzo						Colore Ral 7035
	ANPA1100300	300 p	2,9		1	
	ANPA1100300R1	300 R p	3,6		1	
	ANPA1100330	330 p	3,1		1	
	ANPA1100400	400 p	3,6		1	
	ANPA1100400R1	400 R p	4,3		1	
	ANPA1100500R1	500 R p	5,1		1	
	ANPA1100500R2	500 2R p	5,8		1	
	ANPA1100600R2	600 2R p	6,5		1	
	ANPA1100700R2	700 2R p	7,2		1	
	ANPA1100800R3	800 3R p	8,7		1	
Pannelli lunghezza 1100 - R1 = rinforzo - R2 = doppio rinforzo - R3 = triplo rinforzo						Colore Ral 7035

Scaffalature a bullone

	CODICE	DIMENSIONI	PESO	VOL.	COLLI	PREZZO
	ANPA1200300	300 p	3,2		1	
	ANPA1200300R1	300 R p	3,9		1	
	ANPA1200330	330 p	3,4		1	
	ANPA1200400	400 p	4,0		1	
	ANPA1200400R1	400 R p	4,7		1	
	ANPA1200500R1	500 R p	5,5		1	
	ANPA1200500R2	500 2R p	6,3		1	
	ANPA1200600R2	600 2R p	7,1		1	
	ANPA1200700R2	700 2R p	7,9		1	
	ANPA1200800R3	800 3R p	9,4		1	
	Pannelli lunghezza 1200 - R1 = rinforzo - R2 = doppio rinforzo - R3 = triplo rinforzo					
	ANPA1500300R1	300 R p	4,90		1	
	ANPA1500400R1	400 R p	5,90		1	
	ANPA1500500R1	500 R p	6,80		1	
	ANPA1500500R2	500 2R p	7,83		1	
	ANPA1500600R2	600 2R p	8,82		1	
Pannelli lunghezza 1500 - R1 = rinforzo - R2 = doppio rinforzo - R3 = triplo rinforzo						Colore Ral 7035
					1	
	Cartelli di Portata					

Fiamat
SISTEMI DI ARREDAMENTO

**Scaffalature
ad Aggancio MiniLeg**
Shelvings MiniLeg
Rayonnage modulaire MiniLeg



Grigio
Ral
7035

Scaffalature ad Aggancio MiniLeg

Lo scaffale Minileg è un sistema strutturale ad incastro particolarmente adatto per carichi medioleggeri e presenta una caratteristica che lo distingue nettamente: i ripiani a manto intero inseriti a scomparsa nelle travette.

Tale particolarità, unitamente alle caratteristiche peculiari del suo disegno, ed alla possibilità di poter utilizzare la vasta gamma degli accessori normalmente utilizzati per gli angolari forati, conferisce allo scaffale Minileg interessanti doti di flessibilità di impiego, di funzionalità e di rigidità.

Il sistema di incastro è semplice e funzionale, unisce la massima celerità di montaggio e notevoli doti di rigidità e di portata.

Per ragioni di estetica e di sicurezza l'incastro è posto all'interno del montante della spalle, in modo tale che l'esterno si presenta liscio e senza bordi taglienti e sporgenze pericolose e antiestetiche.

Il passo di spostabilità dei piani in altezza è di mm. 33.

Gli elementi base che compongono la struttura sono: le spalle, le travette e i ripiani.

LE SPALLE

Le spalle sono gli elementi verticali composti da: montanti, traversini, diagonali e piastre di base.

Le spalle di testata, degli scaffali, possono essere fornite con lamiere di tamponamento, in questo caso non avranno né traversini né diagonali.

I montanti sono realizzati in profilato di acciaio a dieci spigoli che ne aumentano la stabilità; i traversini e le diagonali sono gli elementi distanziatori e di controvento delle spalle e sono bullonati ai montanti; questa particolarità consente di variare la profondità dello scaffale e quindi una maggiore versatilità di impiego; essa rappresenta inoltre una soluzione di economia di trasporto, consentendo il trasporto, consentendo il trasporto degli elementi smontati.

Le piastre di base hanno la funzione di ripartire uniformemente il carico al piede dei montanti.

Le dimensioni delle spalle standard sono:

Altezze: mm. 2.000 – 2.500 – 3.000 – 3.500 sino a mm. 6.000;

Profondità: mm. 326 – 426 – 526 – 626 – 726 – 826, dimensioni speciali su richiesta.

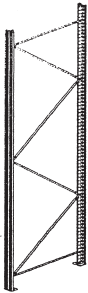
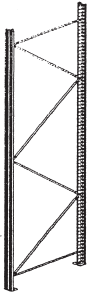
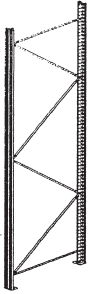

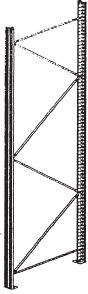
LE TRAVETTE

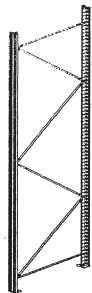
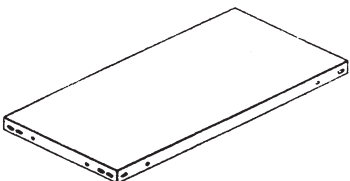
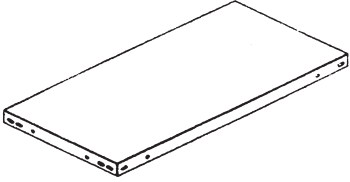
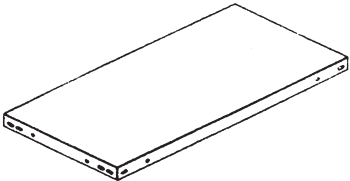
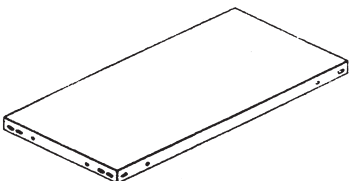
Le travette, data la loro sagomatura particolare, oltre che legare ed irrigidire la struttura, svolgono anche l'importante funzione di aumentare la portata dei piani e di contenere i piani stessi permettendo l'inserimento dei relativi accessori.

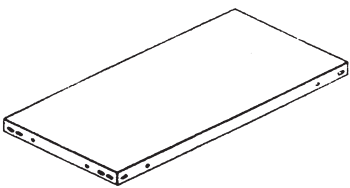


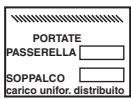
Colori/Colours	Serie	Colori opzionali	Serie
GC Grigio/Grey	RAL 7035		

Materiale realizzato seguendo le seguenti normative:

- D.M. 09 Gennaio 1996 - Norme tecniche per ... -
- C.N.R.10011/97 - Costruzioni di acciaio: istruzioni per ... -
- C.N.R. 10022/84 - Profilati formati a freddo: istruzioni per ... -
- UNI ENV 1993 1-1 (EUROCODICE 3) - Progettazione di strutture in acciaio -
- UNI ENV 1993 1-3 (EUROCODICE 3) - Progettazione di strutture in acciaio -
- UNI EN 10204 1991
- D.P.R. 27 Aprile 1955 n.547
- D.lgs. 19 Settembre 1994 n.626
- Oltre che riferirsi alle seguenti specifiche Europee: F.E.M. 10.2.02 - F.E.M. 10.2.06

	CODICE	DIMENSIONI	PESO	VOL.	COLLI	PREZZO
	MLFI326201312	326 p	6,23		1	
	MLFI426201312	426 p	6,30		1	
	MLFI526201312	526 p	6,39		1	
	MLFI626201312	626 p	6,48		1	
	MLFI726201312	726 p	6,57		1	
	MLFI826201312	826 p	6,67		1	
Fiancata standard altezza 2013						Colore Ral 7035
	MLFI326250812	326 p	7,75		1	
	MLFI426250812	426 p	7,84		1	
	MLFI526250812	526 p	7,93		1	
	MLFI626250812	626 p	8,04		1	
	MLFI726250812	726 p	8,15		1	
	MLFI826250812	826 p	8,26		1	
Fiancata standard altezza 2508						Colore Ral 7035
	MLFI326300312	326 p	9,26		1	
	MLFI426300312	426 p	9,37		1	
	MLFI526300312	526 p	9,48		1	
	MLFI626300312	626 p	9,60		1	
	MLFI726300312	726 p	9,72		1	
	MLFI826300312	826 p	9,86		1	
Fiancata standard altezza 3003						Colore Ral 7035
	MLFI326349812	326 p	10,70		1	
	MLFI426349812	426 p	10,90		1	
	MLFI526349812	526 p	11,00		1	
	MLFI626349812	626 p	11,10		1	
	MLFI726349812	726 p	11,30		1	
	MLFI826349812	826 p	11,40		1	
Fiancata standard altezza 3498						Colore Ral 7035
	MLFI326399312	326 p	12,30		1	
	MLFI426399312	426 p	12,40		1	
	MLFI526399312	526 p	12,50		1	
	MLFI626399312	626 p	12,70		1	
	MLFI726399312	726 p	12,80		1	
	MLFI826399312	826 p	13,00		1	
Fiancata standard altezza 3993						Colore Ral 7035

	CODICE	DIMENSIONI	PESO	VOL.	COLLI	PREZZO	
	MLFI326448812	326 p	13,60		1		
	MLFI426448812	426 p	13,80		1		
	MLFI526448812	526 p	13,90		1		
	MLFI626448812	626 p	14,00		1		
	MLFI726448812	726 p	14,20		1		
	MLFI826448812	826 p	14,40		1		
Fiancata standard altezza 4488						Colore Ral 7035	
	ANPA0700300	300 p	1,92		1		
	ANPA0700400	400 p	2,42		1		
	ANPA0700500R1	500 R p	3,34		1		
	ANPA0700500R2	500 2R p	3,77		1		
	ANPA0700600R2	600 2R p	4,27		1		
	Pannello Minileg lunghezza 700						Colore Ral 7035
	ANPA0800300	300 p	2,18		1		
	ANPA0800300R1	300 R p	2,67		1		
	ANPA0800400	400 p	2,73		1		
	ANPA0800400R1	400 R p	3,23		1		
	ANPA0800500R1	500 R p	3,79		1		
	ANPA0800500R2	500 2R p	4,28		1		
	ANPA0800600R2	600 2R p	4,84		1		
	ANPA0800700R2	700 2R p	5,39		1		
	ANPA0800800R3	800 3R p	6,44		1		
	Pannello Minileg lunghezza 800						Colore Ral 7035
	ANPA1000300	300 p	2,69		1		
	ANPA1000300R1	300 R p	3,31		1		
	ANPA1000400	400 p	3,37		1		
	ANPA1000400R1	400 R p	3,99		1		
	ANPA1000500R1	500 R p	4,67		1		
	ANPA1000500R2	500 2R p	5,29		1		
	ANPA1000600R2	600 2R p	5,97		1		
	ANPA1000700R2	700 2R p	6,66		1		
	ANPA1000800R3	800 3R p	7,96		1		
	Pannello Minileg lunghezza 1000						Colore Ral 7035
		ANPA1200300	300 p	3,2		1	
ANPA1200300R1		300 R p	3,9		1		
ANPA1200400		400 p	4,0		1		
ANPA1200400R1		400 R p	4,7		1		
ANPA1200500R1		500 R p	5,5		1		
ANPA1200500R2		500 2R p	6,3		1		
ANPA1200600R2		600 2R p	7,1		1		
ANPA1200700R2		700 2R p	7,9		1		
ANPA1200800R3		800 3R p	9,4		1		
Pannello Minileg lunghezza 1200						Colore Ral 7035	

	CODICE	DIMENSIONI	PESO	VOL.	COLLI	PREZZO
	ANPA 1500300R1	300 R p	4,90		1	
	ANPA 1500400R1	400 R p	5,90		1	
	ANPA 1500500R1	500 R p	6,80		1	
	ANPA 1500500R2	500 2R p	7,83		1	
	ANPA 1500600R2	600 2R p	8,82		1	
Pannello Minileg lunghezza 1500						Colore Ral 7035
	MLTR070035	700	0,54		1	
	MLTR080035	800	0,61		1	
	MLTR100035	1000	0,77		1	
	MLTR120035	1200	0,92		1	
	MLTR150035	1500	1,15		1	
Travette Minileg lunghezza 700 - 800 - 1000 - 1200 - 1500 - elemento singolo						Colore Ral 7035
	MLGNZ352012				1	
Gancetti per pannello - Zincato						
					1	
Cartelli di Portata						

Fiamat
SISTEMI DI ARREDAMENTO

Armadi Spogliatoio

Metal Pocker
Armoires Vestiaires



Grigio
Ral
7035



Grigio
Ral
7038



Acciaio
Inox

Spogliatoi - Armadi Multiuso

Realizzati in lamiera d'acciaio DC01 (già FeP01, rif. norme EN 10130 91 + A1-98) spessori da 7 decimi, con particolari in 15 decimi.

Gli armadi spogliatoio hanno struttura monoblocco.

All'interno l'armadio è dotato di ripiano superiore posacappello, asta portagrucce e 2 ganci per le profondità 50cm (portamantelli in lamiera per le prof. 35cm). L'antina con cerniere interne antiscasso ha una doppia serie di feritoie per aerazione in alto e in basso, portacartellino stampato, anello portaombrelli con bicchierino raccogliocce, chiusura con serratura metallica tipo Yale con chiave o a richiesta maniglia portalucchetto.

Opzionale dotato di piedini regolabili e/o di tetto inclinato.

Per gli spogliatoi con larghezza 50cm esiste la versione sporco/pulito con tramezza divisoria per isolare gli indumenti non puliti.

La verniciatura antigraffio a polveri epossidiche viene eseguita previo procedimento di microfosfatazione con neutralizzazione passivante. L'essiccazione avviene in galleria termica a progressione di calore (180°) ed a temperatura controllata.

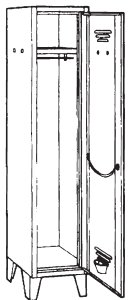
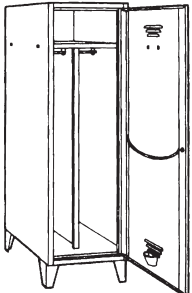
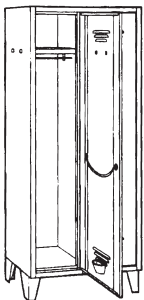
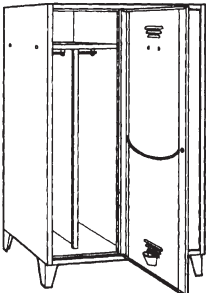
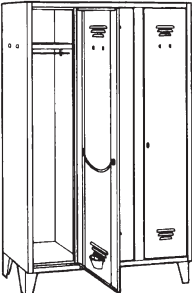
Colori/Colours	Serie	Colori opzionali	Serie
G8 Grigio/Grey	RAL 7038		
GC Grigio/Grey	RAL 7035		

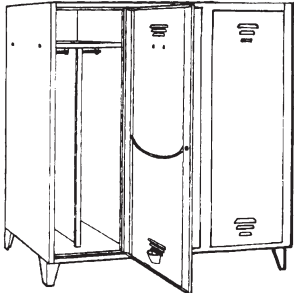
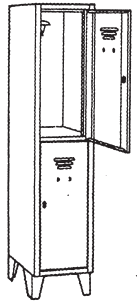

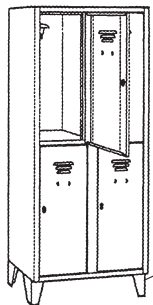



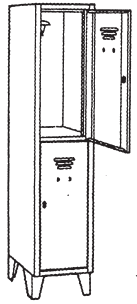

Panche



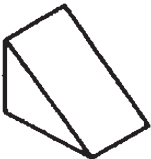
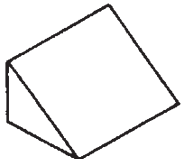
Struttura realizzata in tubo e verniciata a polveri in colore Ral 7038
Seduta in listelli di legno verniciato trasparente.

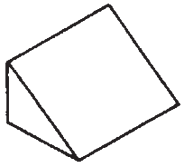
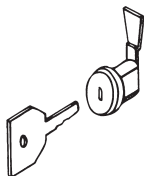
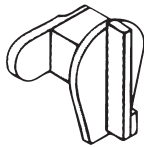

Gli armadi spogliatoio e multiuso sono stati progettati e testati secondo le seguenti normative UNI:

- UNI 8596/84 Stabilità
- UNI 8597/84 Resistenza della struttura
- UNI 8601/84 Flessione dei piani
- UNI 8602/84 Apertura e chiusura con urto delle porte

	CODICE	DIMENSIONI	PESO	VOL.	COLLI	PREZZO
	85001	36,8x35x178,6h	17	0,21	1	
	85011	36,8x50x178,6h	21	0,29	1	
	85051	51,8x50x178,6h	24	0,47	1	
Armadio spogliatoio 1 posto - porta con serratura o lucchettabile						
	85040	41,8x50x178,6h	22	0,36	1	
	85050	51,8x50x178,6h	27	0,47	1	
Armadio spogliatoio 1 posto sporco/pulito - porta con serratura o lucchettabile						
	85002	70x35x178,6h	29	0,40	1	
	85012	70x50x178,6h	34	0,55	1	
	85101	100x50x178,6h	41	0,91	1	
Armadio spogliatoio 2 posti - porta con serratura o lucchettabile						
	85080	80x50x178,6h	42	0,72	1	
	85100	100x50x178,6h	47	0,91	1	
Armadio spogliatoio 2 posti sporco/pulito - porta con serratura o lucchettabile						
	85003	103,2x35x178,6h	40	0,60	1	
	85013	103,2x50x178,6h	47	0,81	1	
	85151	148,2x50x178,6h	58	1,35	1	
Armadio spogliatoio 3 posti - porta con serratura o lucchettabile						

	CODICE	DIMENSIONI	PESO	VOL.	COLLI	PREZZO
	85120	118,2x50x178,6h	62	1,08	1	
	85150	148,2x50x178,6h	68	1,35	1	
Armadio spogliatoio 3 posti sporco/pulito - porta con serratura o lucchettabile						
 	ARC235	37x35x176h	18	0,22	1	
Armadio spogliatoio 2 vani						
 	ARC435	70x35x176h	32	0,44	1	
Armadio spogliatoio 4 vani						
 	ARC635	100x35x176h	44	0,66	1	
Armadio spogliatoio 6 vani						
 	ARC250	35x50x176h	21	0,31	1	
Armadio spogliatoio 2 vani						

	CODICE	DIMENSIONI	PESO	VOL.	COLLI	PREZZO
	ARC450	70x50x176h	36	0,63	1	
Armadio spogliatoio 4 vani						
	ARC650	100x50x176h	50	0,94	1	
Armadio spogliatoio 6 vani						
<p>ARMADIO SPECIALE PER VIGILI DEL FUOCO</p>		60x60x237h			1	
Armadio speciale per Vigili del Fuoco						
	85500	36,8x35x14h	1,5	0,02	1	
	85600	36,8x50x20h	2	0,07	1	
	85700	41,8x50x20h	2,2	0,04	1	
	85800	51,8x50x20h	2,8	0,05	1	
Tetto inclinato per Armadio spogliatoio 1 posto						
	85501	70x35x14h	2,5	0,05	1	
	85601	70x50x20h	3	0,07	1	
	85701	80x50x20h	3,5	0,08	1	
	85801	100x50x20h	4,2	0,10	1	
Tetto inclinato per Armadio spogliatoio 2 posti						

	CODICE	DIMENSIONI	PESO	VOL.	COLLI	PREZZO
	85502	103,2x35x14h	3,2	0,07	1	
	85602	103,2x50x20h	4,4	0,10	1	
	85702	118,2x50x20h	5,2	0,12	1	
	85802	148,2x50x20h	6,4	0,15	1	
Tetto inclinato per Armadio spogliatoio 3 posti						
	SRAS				1	
Serratura per armadio spogliatoio						
	PLAS				1	
Portalucchetto per armadio spogliatoio						
COLORE SPECIALE	CLSP					
Sovraprezzo per anta spogliatoio di colore diverso dal Ral 7038						
	SERRCS				1	
Serratura a moneta						

Fiamat
SISTEMI DI ARREDAMENTO

Panche spogliatoio
Changing Room Benches
Banc pour vestiaires



Grigio
Ral
7035

Complementi mensa collettività

Panche BE - Realizzate in struttura metallica con sedute in doghe di legno.
Articolo fornito smontato.

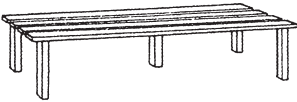

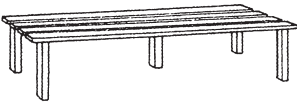

Panche F.Easy - Realizzate in struttura metallica con sedute in doghe di legno.
Articolo fornito montato.

Panche SMet - Realizzate in struttura metallica con doghe in tubolare metallico in PVC rosso.
Articolo fornito smontato.

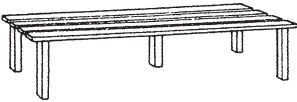



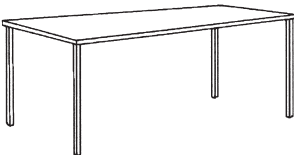
La verniciatura antigraffio a polveri epossidiche viene eseguita previo procedimento di microfosfatazione con neutralizzazione passivante. L'essiccazione avviene in galleria termica a progressione di calore (180°) ed a temperatura controllata.

Colori/Colours	Serie	Colori opzionali	Serie
GC Grigio/Grey	RAL 7035		

Panche Spogliatoio

	CODICE	DIMENSIONI	PESO	VOL.	COLLI	PREZZO
 NOVITÀ	FBE0110LE	100x35x45h	10,56	0,07	1	
	FBE0315LE	150x35x45h	15,80	0,09	1	
	FBE0520LE	200x35x45h	21,00	0,09	1	
	Panca - Struttura metallica - Seduta doghe in legno - Smontata					
 NOVITÀ	FBE0710LS	100x40x185h	21	0,23	1	
	FBE0915LS	150x40x185h	32	0,35	1	
	FBE1120LS	200x40x185h	38	0,46	1	
	Panca con attaccapanni e cappelliera superiore - Struttura metallica - Seduta doghe in legno - Smontata					
	FBE2010B	75x20 panca 100	5,7	0,006	1	
	FBE2215B	125x20 panca 150	5,7	0,009	1	
	FBE2420B	175x20 panca 200	5,7	0,012	1	
Portascarpe per panca						
	F.EASY10	100x35x45h	8,5	0,16	1	
	F.EASY15	150x35x45h	12,75	0,27	1	
	F.EASY20	200x35x45h	16	0,32	1	
	Panca - Struttura metallica - Seduta doghe in legno - Monoblocco					
	F.EASY015LS	150x40x185	30	1,11	1	
Panca con appendiabiti e cappelliera superiore - Struttura metallica - Seduta doghe in legno - Monoblocco						

Panche Spogliatoio

	CODICE	DIMENSIONI	PESO	VOL.	COLLI	PREZZO
 NOVITÀ	FBE0210P	100x35x45h	15	0,07	1	
	FBE0615P	150x35x45h	23	0,09	1	
	FBE0820P	200x35x45h	28	0,09	1	
Panchina spogliatoio - Struttura metallica - Doghe in tubolare metallico ricoperte in PVC rosso - Smontata						
 NOVITÀ	FBE1010PS	100x40x170h	29	0,23	1	
	FBE1215PS	150x40x170h	43	0,35	1	
	FBE1420PS	200x40x170h	55	0,46	1	
Panchina con appendiabiti e cappelliera superiore - Struttura metallica - Doghe in tubolare metallico ricoperte in PVC rosso - Smontata						
	PO1M	54x20x50h	10 posti		1	
	PO2M	76x36,8x50h	30 posti		1	
Porta ombrelli in metallo - PO1M 10 posti - PO2M 30 posti					Colore Ral 9005 Nero	
	APAM	62x24x28h			1	
Appendiabiti a muro - 5 posti					Colore Ral 9005 Nero	
	618000	120x80x72h	24	1,24	1	
	618001	140x80x72h	28	1,26	1	
	618002	160x80x72h	32	1,28	1	
	618003	180x80x72h	36	1,30	1	
	618004	200x80x72h	42	1,40	1	
Tavolo lettura con struttura in tubolare metallico e top in laminato plastico						

Fiamat
SISTEMI DI ARREDAMENTO

708

Armadi multiuso
Multipurpose Cabinets
Armoires Multifonction



Grigio
Ral
7035



Acciaio
Inox

Armadi Multiuso


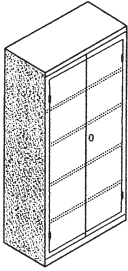
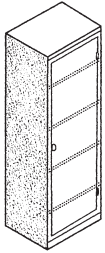
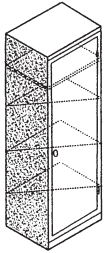
Realizzati in lamiera d'acciaio DC01 (già fe P01) rif. Nome EN1013091 + A1 - 98 spessore 7/10.

L'armadio può essere a ripiani o portascopie, è dotato di serratura di chiusura.

La verniciatura antigraffio a polveri epossidiche viene eseguita previo procedimento di microfosfatazione con neutralizzazione passivante. L'essiccazione avviene in galleria termica a progressione di calore (180°) ed a temperatura controllata.

Sono fornibili a richiesta e per quantità in Acciaio Inox.

Colori/Colours	Serie	Colori opzionali	Serie
GC Grigio/Grey	RAL 7035		

	CODICE	DIMENSIONI	PESO	VOL.	COLLI	PREZZO
 <i>NOVITÀ</i>	AMU80PS	80x40x180h	40	0,576	1	
	AMU90PS	90x40x180h	42	0,668	1	
	AMU100PS	100x40x180h	44	0,720	1	
	AMU80PS45	80x40x145h	35	0,464	1	
	AMU100PS45	100x40x145h	39	0,580	1	
Armadio multiuso portascopie						Colore Ral 7035
 <i>NOVITÀ</i>	AMU80P	80x40x180h	40	0,576	1	
	AMU90P	90x40x180h	42	0,668	1	
	AMU100P	100x40x180h	44	0,720	1	
	AMU80P45	80x40x145h	35	0,464	1	
	AMU100P45	100x40x145h	39	0,580	1	
Armadio multiuso a ripiani						Colore Ral 7035
 <i>NOVITÀ</i>	AMU60P	60x40x180h	27	0,432	1	
	AMU60P45	60x40x145h	22	0,348	1	
Armadio multiuso portascopie						Colore Ral 7035
 <i>NOVITÀ</i>	AMU60PS	60x40x180h	26	0,432	1	
	AMU60PS45	60x40x145h	22	0,348	1	
Armadio multiuso a ripiani						Colore Ral 7035
ARMADI SPOGLIATOIO O MULTIUSO IN ACCIAIO INOX						
Prezzo a richiesta per quantità						



CONDIZIONI GENERALI DI VENDITA

- a) Il presente Listino Prezzi annulla e sostituisce tutti i precedenti. La Fiamat si riserva il diritto di apportare modifiche senza preavviso. Questo Listino non è un documento contrattuale e non è vincolante per la ns. Società, non costituendo offerta.
- b) I prezzi di questo Listino sono al netto di I.V.A., che verrà addebitata al Committente in base alle aliquote in vigore.
- c) L'imballo standard in cartoni è gratis. Gli imballi particolari, se preventivamente richiesti, verranno fatturati al costo.
- d) Gli ordini saranno considerati validi solo se accettati con conferma scritta da parte della ns. Società. I termini di consegna riportati sulle ns. conferme d'ordine sono sempre indicativi e non impegnativi.
- e) Per ordini di importo netto superiore a Euro 500,00 il trasporto verrà effettuato in Porto Franco. Per ordini compresi tra Euro 499,00 ed Euro 250,00 addebito in fattura di Euro 25,00, per ordini fino ad Euro 249,00 addebito in fattura di Euro 50,00 quale concorso spese di trasporto.

Trasporto per cassettiere industriali, armadi spogliatoio e multiuso, scaffalature minileg, scaffalature a bullone:

Franco ns stabilimento, oppure (in porto assegnato) con ns mezzi o tramite spedizioniere.

- f) La merce viaggia sempre a rischio e pericolo del Committente, Eventuali danni imputabili al trasporto dovranno essere segnalati nella copia del documento di trasporto da restituire firmato all'autotrasportatore.
- g) Insolvenze e pagamenti: la vendita s'intende fatta con riserva di proprietà, ex art. 1523 e seguenti C.C. fatto salvo quanto stabilito dall'art. 1525. Il mancato pagamento di una o più rate darà diritto a FIAMAT sas di risolvere il contratto con l'immediata resa dei prodotti. In tal caso quanto eventualmente già pagato sarà acquisito da FIAMAT sas a titolo di nolo dei prodotti ed il risarcimento danni, senza alcun pregiudizio dei maggiori diritti del venditore. I pagamenti saranno ritenuti validi solo se effettuati alla sede di FIAMAT sas o tramite regolari Istituti Bancari nelle modalità specificate sulla conferma d'ordine.
- h) Tutti i reclami dovranno essere inoltrati per iscritto alla ns. Società entro dieci giorni dalla data di consegna dei materiali al Committente.
- i) saranno ritenuti validi solo i pagamenti fatti a nome della ns. Società, presso il suo domicilio in San Mauro Torinese - Torino
- l) Condizioni Particolari - Eventuali deroghe alle condizioni generali contrattuali convenute dovranno risultare in forma scritta.
- m) Foro Competente - Per qualsiasi controversia è esclusivamente competente il Foro di Torino.



FIAMAT s.r.l.
Arredamenti Metallici per Uffici e Industrie

Sede e Stabilimento:
Corso Piemonte, 55 - Z.I. Pescarito
10099 San Mauro T.se (TO)
Tel. +39 011 2730273
www.fiamat.it
email: info@fiamat.it

