

METALLO SUPERIORE

1962 - 2025

63°

fiamat
SOLUZIONI DI ARREDO

011

LISTINO GENERALE

Price List • Catalogue prix 2025 Ed. 1

fiamat

SOLUZIONI DI ARREDO

AQSCERT CERTIFICATIONS & INSPECTIONS®



Nr. CS 008 29.03.22

DPA IS FULL MEMBER OF EA, IAF, SIGNATORY OF MUTUAL RECOGNITION AGREEMENTS.

CERTIFICATE OF CONFORMITY FOR QUALITY MANAGEMENT SYSTEM PER IL SISTEMA DI GESTIONE DELLA QUALITÀ

Certificate No **AQS/Q/125932024**

Name of Company /Rilasciato a: **FIAMAT - Fabbrica Italiana Arredamenti Metallici
Torino S.r.l
P.IVA: IT00505090019**

Address/Indirizzo: **Sede legale: Largo Filippo Turati, 49, Torino 10134 - TO - Italy.
Sede operativa: Corso Piemonte, 55, San Mauro Torinese
10099 - TO - Italy.**

Standard / Norma: **ISO 9001:2015**

Concerning the following for services / È conforme ai requisiti, per il seguente campo applicativo:

Design and manufacturing of furniture and shelving for offices, industries, libraries, schools for private and public companies.

Progettazione e fabbricazione di mobili e scaffalature per uffici, industrie, biblioteche, scuole per aziende private e pubbliche.



For Certification Body

Eriola Cuni

EA Sectors / Settori EA: 17, 23

Validity of the Certificate / Validità del certificato:

First Issue/Prima emissione	The first maintenance within	The second maintenance within	Expiry date/Data di scadenza
15/07/2024	15/07/2025	15/07/2026	14/07/2027



DOC FO-AQS-018
rev 05 dt 07-07-2023

The validity of the certificate is subject to respect for the conditions established in the AQSCERT Regulation. The validity of the certificate is subordinate to periodic surveillance and to a complete reassessment at 3-year intervals. To check the validity of the certificate on the web site www.aqscert.org, in section "MY CERTIFICATE", please write the name of the company and the number of the certificate.

La validità del certificato è soggetta alle norme stabilite nei regolamenti AQSCERT. La validità del certificato è subordinata alla manutenzione periodica e ad una rivalutazione completa a intervalli di 3 anni. Per verificare la validità del certificato sul sito web www.aqscert.org, nella sezione "MY CERTIFICATE", si prega di scrivere il nome dell'azienda e il numero del certificato.



BIBLIO

Scaffalature
per Biblioteche

Scaffali Byblos 5000	01	3
Scaffali a Palchetto	02	9

CPK

Sistemi d'ordine

Cartelliere	03	17
Portadisegni	04	21

ARK - CLK

Armadi e Classificatori

Armadi 45 cm	05	27
Armadi 37,5 cm	06	36
Armadi 60 cm	07	42
Classificatori	08	49

TOKYO

Strutture per scrivanie
Cassettiere per scrivanie

Cassettiere su ruote	09	53
Scrivanie Canalizzate	10	59

TEKNE

ERREX

Cassettiere industriali

Cassettiere per Scaffalature	11	65
Cassettiere modulari	12	69

SPOT

MINILEG

Scaffalature

Scaffale a bullone	13	73
Scaffale ad aggancio	14	79

ARS

Armadi spogliatoio
Armadi multiuso

Armadi spogliatoio	15	87
Armadi multiuso	16	101
Panche spogliatoio	18	109

Scaffali Byblos 5000

Bookself
Étagères



Grigio
Ral
7035



Antracite
Ral
7016



Sabbia
Ral
1013



Nero
Ral
9005



Bianco
Ral
9003

Colori Gamma RAL a richiesta

BIBLIO

CPK

ARK - CLK

TOKYO

TEKNE ERREX

SPOT MINILEG

ARS

Scaffale BYBLOS 5000

Costruito in lamiera lucida laminata a freddo in acciaio di prima scelta tipo DC01 (già Fe P01), secondo le norme ristrette EN 10130-91+A1-98 spessore 8/10 con rinforzi spessore 15 e 18/10. Lo scaffale è costituito da due fiancate doppie tamburate di prof. 30cm, montabili a fissaggio rapido tramite totali n° 8 viti a testa esagonale con la coppia di traverse di base ed il cappello. I ripiani vengono posizionati mediante le mensole di sostegno "antisgancio" inserite nelle due file di asole (passo mm 25) ricavate sulla parete interna delle fiancate e sono dotati nella parte posteriore di un'alzatina di 4cm.

Certificato conforme livello 5 alle norme UNI 8596 - 8601 - 8603 - 8600 - 8606.

Disponibile in moduli cm 100 e 80, sia iniziali (ingombro 100 e 79) che aggiuntivi (ingombro 96,8 e 75,8), ed in altezze cm 200 - 250 - 300 dotato rispettivamente di n° 6 - 7 - 8 ripiani (compreso quello di base). La versione bifronte prevede fiancate uniche di prof. 60 cm e numero doppio di ripiani.

Ripiani inclinabili (55°) per esposizione tramite speciali supporti, non compresi nella dotazione di serie.






Dotabile di fondale di chiusura e di scala ad aggancio su tubo apposito per le altezze maggiori.






La verniciatura antigraffio a polveri epossidiche viene eseguita previo procedimento di microfosforazione con neutralizzazione passivante. L'essiccazione avviene in galleria termica a progressione di calore (180°) ed a temperatura controllata.




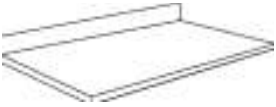
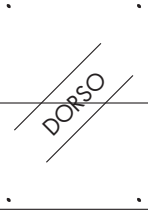
Colori/Colours	Serie	Colori opzionali	Serie
AN Antracite/Anthracite	RAL 7016	NE Nero/Black	RAL 9005
GC Grigio/Grey	RAL 7035	BI Bianco/White	RAL 9003
SA Sabbia/Beige	RAL 1013		


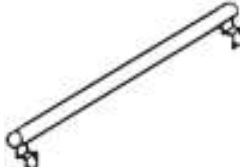



Gli scaffali BYBLOS 5000 sono stati progettati e testati secondo le seguenti normative UNI:

UNI 8606/84	Carico totale massimo
UNI 8596/84	Stabilità
UNI 8603/84	Resistenza supporti dei ripiani
UNI 8600/84	Carico concentrato ripiani
UNI 8601/84	Flessione ripiani
UNI EN1727/98 6,4	Requisiti costruttivi di sicurezza
UNI EN1727/98 6,5	Resistenza all'estrazione dei ripiani
UNI EN1727/98 6,6	Resistenza dei supporti dei ripiani
UNI EN1727/98 6,15	Resistenza a forze orizzontali (mobile fissato a parete)
UNI EN1727/98 6,4	Resistenza a forze orizzontali (mobile fissato a terra)
Reazione al fuoco	Classe di reazione al fuoco "0" (componenti in metallo)

	CODICE	DIMENSIONI	PESO	VOL.	COLLI	PREZZO
	410020	100x30x200h	49	0,10	2	€ 459,54
	408020	79x30x200h	45	0,09	2	€ 454,78
	*4100205	100x30x215h	51	0,11	2	€ 503,05
	*4180205	79x30x215h	47	0,10	2	€ 496,25
SCAFFALE 5000 componibile: MODULO INIZIALE - 5 ripiani + base e cappello 2 fianchi						
	410025	100x30x250h	56	0,13	2	€ 517,43
	408025	79x30x250h	51	0,12	2	€ 503,94
SCAFFALE 5000 componibile: MODULO INIZIALE - 6 ripiani + base e cappello 2 fianchi						
	410030	100x30x300h	63	0,16	2	€ 643,09
	408030	79x30x300h	57	0,14	2	€ 619,98
SCAFFALE 5000 componibile: MODULO INIZIALE - 7 ripiani + base e cappello 2 fianchi						
	410120	96,8x30x200h	37	0,08	2	€ 376,61
	408120	75,8x30x200h	33	0,07	2	€ 373,89
	4101205	96,8x30x215h	39	0,09	2	€ 410,60
	4081205	75,8x30x215h	35	0,08	2	€ 407,88
SCAFFALE 5000 componibile: MODULO AGGIUNTIVO - 5 ripiani + base e cappello 1 fianco						
	410125	96,8x30x250h	41	0,11	2	€ 426,94
	408125	75,8x30x250h	36	0,10	2	€ 413,32
SCAFFALE 5000 componibile: MODULO AGGIUNTIVO - 6 ripiani + base e cappello 1 fianco						

	CODICE	DIMENSIONI	PESO	VOL.	COLLI	PREZZO
	410130	96,8x30x300h	45	0,13	2	€ 518,00
	408130	75,8x30x300h	39	0,12	2	€ 513,93
SCAFFALE 5000 componibile: MODULO AGGIUNTIVO - 7 ripiani + base e cappello 1 fianco						
 *NOVITÀ	410020B	100x60x200h	96	0,20	2	€ 823,99
	408020B	79x60x200h	88	0,18	2	€ 815,76
	*410020BS	*100x60x215h	100	0,21	2	€ 902,77
	408020BS	*79x60x215h	92	0,20	2	€ 897,33
SCAFFALE 5000 BIFRONTE: MODULO INIZIALE - 10 ripiani + base e cappello 2 fianchi prof. 60						
	410025B	100x60x250h	120	0,26	3	€ 928,60
	408025B	79x60x250h	100	0,24	3	€ 904,13
SCAFFALE 5000 BIFRONTE: MODULO INIZIALE - 12 ripiani + base e cappello 2 fianchi prof. 60						
	410030B	100x60x300h	124	0,32	3	€ 1.151,58
	408030B	79x60x300h	112	0,28	3	€ 1.127,10
SCAFFALE 5000 BIFRONTE: MODULO INIZIALE - 14 ripiani + base e cappello 2 fianchi prof. 60						
 *NOVITÀ	410120B	96,8x60x200h	72	0,16	2	€ 675,72
	408120B	75,8x60x200h	66	0,14	2	€ 671,64
	*410120BS	96,8x60x215h	76	0,18	2	€ 740,98
	*408120BS	75,8x60x215h	70	0,16	2	€ 734,18
SCAFFALE 5000 BIFRONTE: MODULO AGGIUNTIVO - 10 ripiani + base e cappello 1 fianco prof. 60						

	CODICE	DIMENSIONI	PESO	VOL.	COLLI	PREZZO
	410125B	96,8x60x250h	80	0,22	3	€ 765,45
	408125B	75,8x60x250h	70	0,20	3	€ 740,98
SCAFFALE 5000 BIFRONTI: MODULO AGGIUNTIVO - 12 ripiani + base e cappello 1 fianco prof. 60						
	410130B	96,8x60x300h	88	0,26	3	€ 871,50
	408130B	75,8x60x300h	76	0,24	3	€ 864,70
SCAFFALE 5000 BIFRONTI: MODULO AGGIUNTIVO - 14 ripiani + base e cappello 1 fianco prof. 60						
	410220	100x30x200h	49	0,10	2	€ 871,50
SCAFFALE 5000 EMEROTECA - 5/10 ripiani + 5/10 espositori + base e cappello - Mono e Fronte						
	710000	100x30	2,96	0,014	1	€ 44,87
	708000	80x30	2,33	0,012	1	€ 40,79
	PDR Kit	Piedini di regolazione				€ 24,72
ACCESSORI SCAFFALE 5000: RIPIANO con 4 supportini reggipiano						
	410020D	100x200h	18	0,020	1	€ 83,06
	408020D	80x200h	15	0,016	1	€ 72,68
	410025D	100x250h	23	0,025	1	€ 100,86
	408025D	80x250h	19	0,020	1	€ 86,03
	410030D	100x300h	27	0,030	1	€ 129,04
	408030D	80x300h	22	0,024	1	€ 111,24
ACCESSORI SCAFFALE 5000: DORSO per scaffale realizzato in due elementi						

	CODICE	DIMENSIONI	PESO	VOL.	COLLI	PREZZO
	SE5000	12x12			1	€ 8,16
	7000004	supp. per rip. inclinato			1	€ 16,32
ACCESSORI SCAFFALE 5000: Segnaletica - Supporto per ripiano inclinato						
	75T100	→ 2,5 ↔ 100	5,5	0,02	1	€ 57,10
	75T080	→ 2,5 ↔ 80	5	0,02	1	€ 46,23
ACCESSORI SCAFFALE 5000: Tubo reggiscala						
	S48	Scala 7 gradini	18	0,10	1	€ 466,36
	S488	Scala 8 gradini	21	0,11	1	€ 516,65
ACCESSORI PER ARMADI: Scala in alluminio ad aggancio a 7 gradini						
	700001	20x15x20			1	€ 8,16
	700002	7x13,5x15			1	€ 5,44
ACCESSORI: Reggilibri, 700004 Supporto reggipiano per scaff. 5000 - Piedino Regolabile						
	410020F	100x200h			1	PREZZO A RICHIESTA
	408020F	80x200h			1	
	410025F	100x250h			1	
	408025F	80x250h			1	
	410030F	100x300h			1	
	408030F	80x300h			1	
Fianchi in melaminico - elemento singolo						

Scaffali a palchetto

Bookself
Étagères



Grigio
Ral
7035



Antracite
Ral
7016



Sabbia
Ral
1013



Nero
Ral
9005



Bianco
Ral
9003

Colori Gamma RAL a richiesta

Scaffale BIBLIO KMG "a palchetto"

Costruito in lamiera lucida laminata a freddo in acciaio di prima scelta tipo DC01 (già Fe P01), secondo le norme ristrette EN 10130-91+A1-98 spessore 8/10 con rinforzi spessore 15/10.

Montanti costituiti da piatti di acciaio dalla sezione di mm 60x5 collegati in senso orizzontale da due traverse in lamiera trafilata presso piegata provvisti di dadi filettati laterali per un veloce assemblaggio a bullone. Insieme con le cremagliere stampate sagomate già fissate sul lato interno dei piatti costituiscono dei veri e propri binari, che consentono lo scorrimento verticale dei ripiani anche carichi, ed il loro posizionamento discreto ad aggancio con passo 17,5 mm.

Ripiani costituiti da piano d'appoggio di profondità utile 25cm e dotato di alzatina posteriore di 2cm fissato ad aggancio e giunzione tramite veloce perno ad espansione in PVC sui fianchetti laterali. Questi svolgono doppia funzione di trattenimento laterale dei libri e, grazie al loro particolare stampaggio, di scorrimento guidato e posizionamento sulle cremagliere suddette.






Disponibile in moduli cm 100 e 80 cm ed in altezze cm 220 - 260 - 300 dotato rispettivamente di n° 5 - 6 - 7 ripiani + base scatolata di profondità utile cm 32 con alzatina di 4 e fianchi (altezza 30), per un ingombro totale a terra di 38 cm, che conferisce autonomia statica allo scaffale. Nella versione bifronte tale autonomia aumenta fino a conferirgli caratteristiche di trasparente parete divisoria tra ambienti contigui.


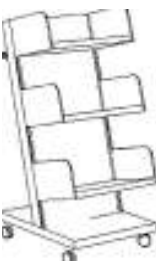



La verniciatura antigraffio a polveri epossidiche viene eseguita previo procedimento di microfosfatazione con neutralizzazione passivante. L'essiccazione avviene in galleria termica a progressione di calore (180°) ed a temperatura controllata.



Colori/Colours	Serie	Colori opzionali	Serie
AN Antracite/Anthracite	RAL 7016	NE Nero/Black	RAL 9005
GC Grigio/Grey	RAL 7035	BI Bianco/White	RAL 9003
SA Sabbia/Beige	RAL 1013		


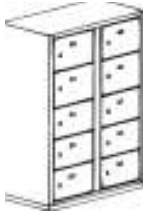
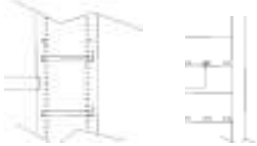


Gli scaffali BIBLIO KMG "a palchetto" sono stati progettati e testati secondo le seguenti normative UNI:




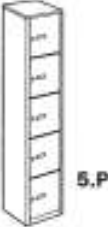

UNI 8606/84	Carico totale massimo
UNI 8596/84	Stabilità
UNI 8603/84	Resistenza supporti dei ripiani
UNI 8600/84	Carico concentrato ripiani
UNI 8601/84	Flessione ripiani
UNI EN1727/98 6,4	Requisiti costruttivi di sicurezza
UNI EN1727/98 6,5	Resistenza all'estrazione dei ripiani
UNI EN1727/98 6,6	Resistenza dei supporti dei ripiani
UNI EN1727/98 6,15	Resistenza a forze orizzontali (mobile fissato a parete)
UNI EN1727/98 6,4	Resistenza a forze orizzontali (mobile fissato a terra)
Reazione al fuoco	Classe di reazione al fuoco "0" (componenti in metallo)

	CODICE	DIMENSIONI	PESO	VOL.	COLLI	PREZZO
	401022	100x38x220h	44	0,16	2	€ 522,09
	400822	80x38x220h	40	0,15	2	€ 513,93
	*401022M	100x38x220h	40	0,16	2	€ 505,77
	*400822M	80x38x220h	30	0,15	2	€ 497,61
SCAFFALE PALCHETTI UNILATERALE - 5 ripiani + base - M = elemento da fissare a muro						
	401026	100x38x260h	50	0,19	2	€ 572,39
	400826	80x38x260h	43	0,18	2	€ 564,23
SCAFFALE PALCHETTI UNILATERALE - 6 ripiani + base						
	401030	100x38x300h	57	0,22	2	€ 632,21
	400830	80x38x300h	51	0,21	2	€ 624,06
SCAFFALE PALCHETTI UNILATERALE - 7 ripiani + base						
	401022B	100x70x220h	64	0,30	3	€ 898,70
	400822B	80x70x220h	58	0,38	3	€ 893,26
SCAFFALE PALCHETTI BILATERALE - 10 ripiani + base						
	401026B	100x70x260h	72	0,36	3	€ 1.000,67
	400826B	80x70x260h	65	0,35	3	€ 989,79
SCAFFALE PALCHETTI BILATERALE - 12 ripiani + base						

	CODICE	DIMENSIONI	PESO	VOL.	COLLI	PREZZO
	401030B	100x70x300h	83	0,40	3	€ 1.108,07
	400830B	80x70x300h	73	0,38	3	€ 1.080,88
SCAFFALE PALCHETTI BILATERALE - 14 ripiani + base						
	4108000	49x55x110h	28	0,08	1	€ 598,22
Carrello portalibri PALCHETTI con 3 ripiani						
	4108001	60x90x102h	54	0,12	1	€ 1.029,22
Carrello portalibri PALCHETTI con 6 ripiani						
	CRL3	80x30x80h	21	0,19	1	€ 418,76
Carrello portalibri a 3 ripiani						
	701000	100	3,5	0,014	1	€ 48,95
	700800	80	3	0,012	1	€ 44,87
ACCESSORI SCAFFALE PALCHETTI: Ripiano e fianco sx e dx						

	CODICE	DIMENSIONI	PESO	VOL.	COLLI	PREZZO
	700001	20h			1	€ 8,16
	700002	7x13,5x15			1	€ 5,44
ACCESSORI: Reggilibri						
	618000	120x80x72h	24	1,24	1	€ 301,83
	618001	140x80x72h	28	1,26	1	€ 320,87
	618002	160x80x72h	32	1,28	1	€ 341,26
	618003	180x80x72h	36	1,30	1	€ 371,17
	618004	200x80x72h	42	1,40	1	€ 401,08
Tavolo lettura con struttura in tubolare metallico e top in melaminico						

	CODICE	DIMENSIONI	PESO	VOL.	COLLI	PREZZO
	MPCD6 DIVCD	98x45,5x120h Divisore			1	A richiesta
Porta CD a 6 cassetti a estrazione totale						
	MPB10M MPB10N	100x50x180h 100x50x180h			1 1	A richiesta A richiesta
Mobile porta borse/caschi 10M serratura a moneta 10N serratura normale						
	SEPK SEPK1	12x12 22x8			1 1	€ 8,16 € 8,84
Segnaletica per scaffali a palchetto						
 <i>NOVITÀ</i>	ARM1212 ARM1515 ARM1818	120x45x200h 150x45x200h 180x45x200h	85 105 118	0,40 0,53 0,62	1 1 1	A richiesta A richiesta A richiesta
Armadio - parte inferiore in lamiera, superiore a vetro 90/110h, monolitico						
	SRSB				1	€ 17,69
Serratura armadi ante scorrevoli						

	CODICE	DIMENSIONI	PESO	VOL.	COLLI	PREZZO
	ARMCS1	36x45x200h	29	0,36	1	€ 349,42
Casellario a 1 posto - H utile per sportello 189 Colore Grigio 7035						
	ARMCS2	36x45x200h	29	0,36	1	€ 376,61
Casellario a 2 posti - H utile per sportello 93						
	ARMCS3	36x45x200h	30	0,36	1	€ 411,96
Casellario a 3 posti - H utile per sportello 55 Colore Grigio 7035						
	ARMCS5	36x45x200h	33	0,36	1	€ 546,15
Casellario a 5 posti - H utile per sportello 36 Colore Grigio 7035						
	ARMCS10	36x45x200h	37	0,36	1	€ 796,86
Casellario a 10 posti - H utile per sportello 17 Colore Grigio 7035						

NOTE

Cartelliere metalliche

Index Card Cabinet
Classeur à clapet



Grigio
Ral
7035

Cartelliera metallica

Armadi a caselle costruiti in lamiera prima scelta FeP01 spessore 8/10 mm, proposti in due versioni con 10 e 20 vani le cui porte possono essere chiuse da serratura unica atta a bloccarle tutte contemporaneamente o singola per ogni porta, queste si aprono dall'alto verso il basso.

Le porte sono corredate di porta etichette stampato sul lato destro dello sportello e di serrature con chiave in doppio esemplare.






Fianchi e cielo sbordante con bordi arrotondati, zoccolo di base rialzato per consentire facile accesso ai vani inferiori.






La verniciatura antigraffio a polveri epossidiche viene eseguita previo procedimento di microfosfatazione con neutralizzazione passivante. L'essiccazione avviene in galleria termica a progressione di calore (180°) ed a temperatura controllata.

Colori/Colours	Serie	Colori opzionali	Serie
GC Grigio/Grey	RAL 7035		

Le Cartelliere metalliche sono state progettate e testate secondo le seguenti normative UNI:

- UNI 8596/84 Stabilità
- UNI 8597/84 Resistenza della struttura
- UNI 8602/84 Apertura e chiusura con urto delle porte
- UNI 8607/84 Durata delle porte

	CODICE	DIMENSIONI	PESO	VOL.	COLLI	PREZZO
	610001	90x36x106h	40	0,35	1	€ 765,45
Cartelliera 10 Caselle - Serratura unica dimensione vano 40x34x18,5h - Colore Grigio 7035						
	610002	90x36x106h	40	0,35	1	€ 944,92
Cartelliera 10 Caselle - Serratura singola per ogni anta dimensione vano 40x34x18,5h - Colore Grigio 7035						
	610003	90x36x200h	70	0,63	1	€ 1.166,54
Cartelliera 20 Caselle - Serratura unica dimensione vano 45x34x18,5h - Colore Grigio 7035						
	610004	90x36x200h	70	0,63	1	€ 1.517,31
Cartelliera 20 Caselle - Serratura singola per ogni anta dimensione vano 45x34x18,5h - Colore Grigio 7035						
	61001F	90x36x105h	41	0,35	1	€ 1.048,62
Cartelliera con sportelli 10 Caselle con ferritoia - Serratura singola per ogni anta dimensione vano 45x34x18,5h - Colore Grigio 7035						

	CODICE	DIMENSIONI	PESO	VOL.	COLLI	PREZZO
	61003F	90x36x200h	72	0,63	1	€ 1.798,75
Cartelliera con sportelli 20 Caselle con ferritoia - Serratura singola per ogni anta dimensione vano 45x34x18,5h - Colore Grigio 7035						
	61001G	90x36x106h	32	0,35	1	€ 541,12
Cartelliera senza sportelli 10 Caselle a giorno - Piano superiore in lamiera dimensione vano 45x34x18,5h - Colore Grigio 7035						
	61003G	90x36x200h	54	0,63	1	€ 815,76
Cartelliera senza sportelli 20 Caselle a giorno - Piano superiore in lamiera dimensione vano 45x34x18,5h - Colore Grigio 7035						
	SPPC				1	€ 43,51
SPPC Sportello per cartelliere						
	SERRPPT				1	€ 28,55
Chiave passe-partout						

fiammat
SOLUZIONI DI ARREDO

Portadisegni metallici

Plan file holder

Conteneurs porte-dessins



Grigio
Ral
7035

BIBLIO

CPK

ARK - CLK

TOKYO

TEKNE ERREX

SPOT MINILEG

ARS

Portadisegni metallico

Portadisegni **verticali** atti all'alloggiamento di 1000/2000 fogli stesi nei formati da A0 ad A4 e fuori formato UNI, il tutto sospeso tramite supporto in acciaio con taratura indipendente, costruiti con lamiera di prima scelta FeP01 negli spessori 8-20/10 secondo particolare, angoli esterni raggiati (R.8), possono essere accessoriati da originale sistema antiribaltamento anteriore e nastro bloccafogli in poliesteri adesivo preforato, il tutto chiuso ermeticamente da porta dotata di guarnizioni antipolvere in gomma e bloccato da serratura con chiave in doppio esemplare.






Portadisegni **orizzontali** a cassette archivi proposti in due tipologie per fogli A0, fogli A1 e relativi sottoformati, possono alloggiare cassette di **tre altezze diverse cm. 7-10-12,5** componendo conseguenti **blocchi da 7-5-4 cassette** cadauno; essendo strutture perfettamente componibili sovrappo-
nendole, con elementare sistema ad incastro senza viti, si possono ottenere infinite composizioni con cassette uguali o promiscui inseriti nella stessa struttura finale, tali da soddisfare qualsiasi esi-
genza di portata, il tutto appoggiato alla base su robusto zoccolo e chiuso nella parte superiore da piano appoggio in acciaio; i cassette scorrono su guide a cuscinetti antirumore ad estrazione parziale (4/5 della profondità) dotati di maniglie in plastica antiurto e portacartellino indicatore, battuta frontale cassetto al modulo in profilo gomma antipolvere, dispositivo antiribaltamento ante-
riore e chiusi da serratura monoblocco per ogni modulo; costruiti in lamiera acciaio prima scelta FeP01 negli spessori 8-20/10 secondo particolare con tutti gli angoli esterni raggiati (R.8) coper-
chio compreso ed accessoriati con divisori interno cassetto spostabili, barra premifogli e telaio/
zoccolo maggiorato atto a sollevare la base struttura onde facilitare l'accesso ai cassette inferiori.






La verniciatura antigraffio a polveri epossidiche viene eseguita previo procedimento di microfosfa-
tazione con neutralizzazione passivante. L'essiccazione avviene in galleria termica a progressione
di calore (180°) ed a temperatura controllata.






Colori/Colours	Serie	Colori opzionali	Serie
GC Grigio/Grey	RAL 7035		

I portadisegni metallici sono stati progettati e testati secondo le seguenti normative UNI:

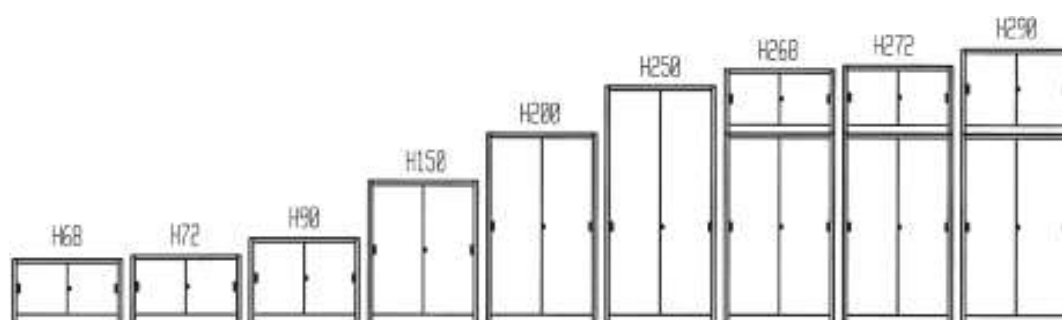
- UNI 8596/84 Stabilità
- UNI 8604/84 Durata delle guide dei cassette
- UNI 8605/84 Resistenza delle guide dei cassette
- UNI 8606/84 Carico totale massimo
- UNI 9087/87 Resistenza del fincorsa in apertura del cassetto
- UNI 9604/90 Resistenza del fondo dei cassette

	CODICE	DIMENSIONI	PESO	VOL.	COLLI	PREZZO
	64533	115x50x140h	70	0,90	1	€ 2.074,75
Porta disegni verticale						Colore Grigio 7035
	64534	115x50x140h	71	0,90	1	€ 2.334,43
Porta disegni verticale con antiribaltamento						Colore Grigio 7035
	64525	137x95x57h	85	0,75	1	€ 2.159,04
Porta disegni orizzontale A0 a 4 cassetti h 12,5 Senza top e senza base						Colore Grigio 7035
	64526	137x95x57h	99	0,75	1	€ 2.445,92
Porta disegni orizzontale A0 a 5 cassetti h 10 Senza top e senza base						Colore Grigio 7035
	64527	137x95x57h	132	0,75	1	€ 3.012,87
Porta disegni orizzontale A0 a 7 cassetti h 7 Senza top e senza base						Colore Grigio 7035

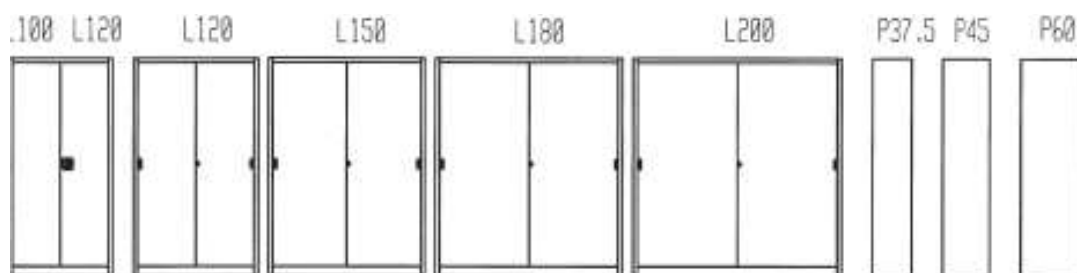
	CODICE	DIMENSIONI	PESO	VOL.	COLLI	PREZZO
	64528	137x96x2h	17	0,15	1	€ 205,30
Coperchio per portadisegni A0						Colore Grigio 7035
	64529	137x94x6h			1	€ 182,19
Zoccolo per portadisegni A0						Colore Grigio 7035
	64530	115x79x57h	59	0,55	1	€ 1.831,38
Portadisegni orizzontale A1 a 4 cassetti h 12,5 Senza top e senza base						Colore Grigio 7035
	64531	115x79x57h	69	0,55	1	€ 2.115,54
Portadisegni orizzontale A1 a 5 cassetti h 10 Senza top e senza base						Colore Grigio 7035
	64532	115x79x57h	79	0,55	1	€ 2.709,68
Portadisegni orizzontale A1 a 7 cassetti h 7 Senza top e senza base						Colore Grigio 7035

	CODICE	DIMENSIONI	PESO	VOL.	COLLI	PREZZO
	64535	115x79x2h	14	0,12	1	€ 186,26
Coperchio per portadisegni A1						Colore Grigio 7035
	64536	115x77x6h			1	€ 164,51
Zoccolo per portadisegni A1						Colore Grigio 7035
	645BP				1	€ 25,83
Barra premidisegni per cassette (zincata)						
	645DS				1	€ 25,83
Divisore spostabile per cassette						
	645SD				1	€ 150,92
Supporto disegni in poliestere ml 50						

Altezze armadi disponibili



Larghezza profondità disponibili



5 larghezze

3 profondità

9 altezze

5 colori

=

**675
COMBINAZIONI
POSSIBILI**

fiamat
SOLUZIONI DI ARREDO

Armadi e Sopralzi prof. 45 cm

Tall Cupboards 45 cm deep
Armoires profondeur 45 cm



Grigio
Ral
7035



Antracite
Ral
7016



Sabbia
Ral
1013



Nero
Ral
9005



Bianco
Ral
9003

Colori Gamma RAL a richiesta

armadi altezza 2500
solo in colore Grigio Ral 7035

BIBLIO

CPK

ARK - CLK

TOKYO

TEKNE ERREX

SPOT MINILEG

ARS

Armadio metallico

Realizzato in lamiera d'acciaio DC01 (già FeP01, rif. norme EN 10130 91 + A1-98) spessori da 8 decimi, con particolari di assemblaggio in 15 decimi.

I fianchi degli armadi, con spigolo esterno anteriore arrotondato raggio 6mm, sono incastrati alla base mediante 4+4 ganci metallici stampati in lamiera 15/10, il cappello viene fissato ai fianchi mediante 4 bulloni filettati 8MA. I dorsi sono fissati alla struttura dell'armadio con viti autofilettanti, in modo da garantire massima rigidità.

Gli armadi larghi 100 e 120 cm, **altezza cm 150**, hanno vano unico con 3 ripiani spostabili su cremagliera passo 25mm; gli armadi di larghezza maggiore, hanno due vani divisi da tramezza, con 3+3 ripiani spostabili.

Gli armadi larghi 100 e 120 cm, **altezza cm 200**, hanno vano unico con 4 ripiani spostabili su cremagliera passo 25mm; gli armadi di larghezza maggiore, hanno due vani divisi da tramezza, con 4+4 ripiani spostabili.

Gli armadi larghi 120 cm, **altezza cm 250**, hanno vano unico con 5 ripiani spostabili su cremagliera passo 25mm; gli armadi di larghezza maggiore, hanno due vani divisi da tramezza, con 5+5 ripiani spostabili.

Tutti i ripiani sono predisposti per l'utilizzo di cartelle sospese di interasse 33cm.

L'armadio da 100cm è chiuso da ante a battente, con cerniere interne e dotate di maniglia con serratura a timone, che in rotazione inserisce verticalmente due aste metalliche nella base e nel cappello.

Le altre larghezze maggiori presentano ante scorrevoli con cuscinetti a sfere su appositi binari metallici, maniglie ad incasso e serratura tipo Yale.

La verniciatura antigraffio a polveri epossidiche viene eseguita previo procedimento di microfosfatazione con neutralizzazione passivante. L'essiccazione avviene in galleria termica a progressione di calore (180°) ed a temperatura controllata.

Colori/Colours	Serie	Colori opzionali	Serie
AN Antracite/Anthracite	RAL 7016	NE Nero/Black	RAL 9005
GC Grigio/Grey	RAL 7035	BI Bianco/White	RAL 9003
SA Sabbia/Beige	RAL 1013		

Gli armadi metallici sono stati progettati e testati secondo le seguenti normative UNI:





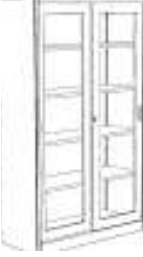
UNI 8596/84 Stabilità
UNI 8597/84 Resistenza della struttura
UNI 8601/84 Flessione dei piani
UNI 8603/84 Resistenza dei supporti dei piani
UNI 8602/84 Apertura e chiusura con urto delle porte
UNI 8600/84 Flessione con carico concentrato
UNI 8607/84 Durata delle porte
UNI 8606/84 Carico totale massimo



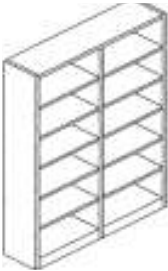


Prove sulle finiture






UNI ISO9227/93 Resistenza alla corrosione
UNI 9427/89 Resistenza alla luce
UNI 8901/86 Resistenza all'urto
UNI 115/87 Abrasione Taber
UNI 9428/89 Resistenza alla graffiatura
EN 12720/97 Resistenza ai liquidi freddi (macchie)
EN 12721/97 Resistenza al calore umido
EN 12722/97 Resistenza al calore secco
EN ISO 1520/95 Imbutitura statica
UNI 9240/87 Adesione delle finiture al supporto




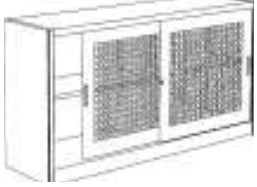

Vetri temperati



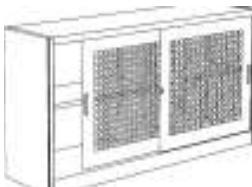


UNI 121501-1/01 Prova di frammentazione


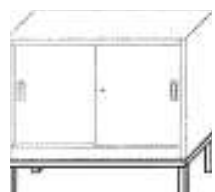

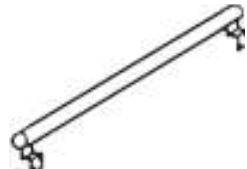
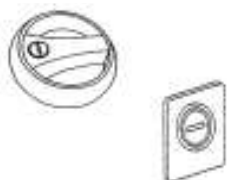
	CODICE	DIMENSIONI	PESO	VOL.	COLLI	PREZZO
	210021	100x45x200h	52	0,32	4	€ 353,50
	212021	120x45x200h	66	0,34	4	€ 422,83
Armadio a giorno - 4 ripiani spostabili Bordi Arrotondati						
	215021	150x45x200h	83	0,44	5	€ 542,52
	218021	180x45x200h	95	0,51	5	€ 581,86
	220021	200x45x200h	105	0,58	5	€ 633,60
Armadio a giorno - 8 ripiani spostabili Bordi Arrotondati						
	210020	100x45x200h	74	0,38	4	€ 515,29
	210020BV	100x45x200h	80	0,38	4	€ 724,68
	210020AB	120x45x200h	83	0,40	4	€ 579,19
	210020ABV	120x45x200h	88	0,40	4	€ 742,34
Armadio da 100 con porte a Battenti - 4 ripiani spostabili Bordi Arrotondati - V= vetro						
	212020	120x45x200h	83	0,40	4	€ 579,19
	215020	150x45x200h	102	0,53	5	€ 715,15
	218020	180x45x200h	120	0,62	5	€ 789,92
	220020	200x45x200h	132	0,69	5	€ 947,63
Armadio con porte in lamiera scorrevoli - 4/8 ripiani spostabili Bordi Arrotondati						
	212022T	120x45x200h	88	0,40	4	€ 742,34
	215022T	150x45x200h	111	0,53	5	€ 910,93
	218022T	180x45x200h	124	0,62	5	€ 999,37
	220022T	200x45x200h	136	0,69	5	€ 1.170,61
Armadio con porte a vetri Temperati - 4/8 ripiani spostabili Bordi Arrotondati						



	CODICE	DIMENSIONI	PESO	VOL.	COLLI	PREZZO
	210023C	100x45x200h	73	0,40	4	€ 708,35
	212023	120x45x200h	79	0,40	4	€ 701,56
	215023	150x45x200h	95	0,53	5	€ 830,72
	218023	180x45x200h	124	0,62	5	€ 944,93
	220023	200x45x200h	144	0,69	5	€ 1.132,56
Armadio con porte a reti metalliche - 4/8 ripiani spostabili Bordi Arrotondati - C= cernierato Ante microforate						
	210026	100x45x250h	79	0,38	4	€ 726,00
	212026	120x45x250h	95	0,48	4	€ 750,50
Armadio a giorno - 5 ripiani spostabili Bordi Arrotondati						
	215026	150x45x250h	106	0,62	5	€ 935,40
	218026	180x45x250h	118	0,72	5	€ 976,19
Armadio a giorno - 4/8 ripiani spostabili Bordi Arrotondati						
	210025C*	100x45x250h	95	0,40	4	€ 901,00
	212025	120x45x250h	105	0,50	4	€ 921,00
	215025	150x45x250h	122	0,65	5	€ 1.157,00
	218025	180x45x250h	140	0,75	5	€ 1.227,00
Armadio con porte in lamiera scorrevoli - 5/10 ripiani spostabili Bordi Arrotondati - *C= cernierato						
	210150	100x45x150h	60	0,34	4	€ 464,64
Armadio da 100 con porte a Battenti - 3 ripiani spostabili Bordi Arrotondati						

	CODICE	DIMENSIONI	PESO	VOL.	COLLI	PREZZO
	212150	120x45x150h	72	0,38	4	€ 522,08
	215150	150x45x150h	88	0,40	5	€ 643,09
	218150	180x45x150h	98	0,46	5	€ 711,07
Armadio con porte in lamiera - 3/6 ripiani spostabili Bordi Arrotondati						
	212152T	120x45x150h	76	0,38	4	€ 667,56
	215152T	150x45x150h	92	0,40	5	€ 819,85
	218152T	180x45x150h	103	0,46	5	€ 900,06
Armadio con porte a vetri TEMPERATI - 3/6 ripiani spostabili Bordi Arrotondati						
	212153	120x45x150h	68	0,38	4	€ 632,28
	215153	150x45x150h	84	0,40	5	€ 747,78
	218153	180x45x150h	93	0,46	5	€ 852,47
Armadio con porte a reti metalliche - 3/6 ripiani spostabili Bordi Arrotondati Ante microforate						
	210091	100x45x90h	23	0,16	3	€ 256,97
	212091	120x45x90h	32	0,18	3	€ 277,36
Sopralzo a giorno per armadio - 1 ripiano mobile Bordi Arrotondati						
	215091	150x45x90h	40	0,19	3	€ 337,18
	218091	180x45x90h	45	0,21	3	€ 353,50
	220091	200x45x90h	48	0,22	3	€ 437,80
Sopralzo a giorno per armadio - 2 ripiano mobile Bordi Arrotondati						

	CODICE	DIMENSIONI	PESO	VOL.	COLLI	PREZZO
	210090	100x45x90h	34	0,20	3	€ 337,18
	210092T	100x45x90h	44	0,20	3	€ 377,98
Sopralzo per armadio da 100 con ante lamiera - 1 ripiano mobile Bordi Arrotondati - T= vetri temperati						
	212090	120x45x90h	40	0,21	3	€ 397,01
	215090	150x45x90h	49	0,22	3	€ 439,15
	218090	180x45x90h	57	0,26	3	€ 497,64
	220090	200x45x90h	63	0,29	3	€ 613,18
Sopralzo per armadio con ante lamiera - 1/2 ripiano mobile Bordi Arrotondati						
	212092T	120x45x90h	42	0,21	3	€ 518,00
	215092T	150x45x90h	51	0,22	3	€ 556,12
	218092T	180x45x90h	59	0,26	3	€ 577,84
	220092T	200x45x90h	73	0,29	3	€ 719,23
Sopralzo per armadio con porte a vetri TEMPERATI - 1/2 ripiani mobili Bordi Arrotondati						
	212093	120x45x90h	38	0,21		€ 470,42
	215093	150x45x90h	47	0,22		€ 526,16
	218093	180x45x90h	54	0,26		€ 546,61
	220093	200x45x90h	78	0,29		€ 690,67
Sopralzo per armadio con porte a reti - 1/2 ripiani mobili Bordi Arrotondati						
	210060	100x45x68h	30	0,17	3	€ 323,58
Sopralzo per armadio da 100 ante lamiera - 1 ripiano mobile Bordi Arrotondati						

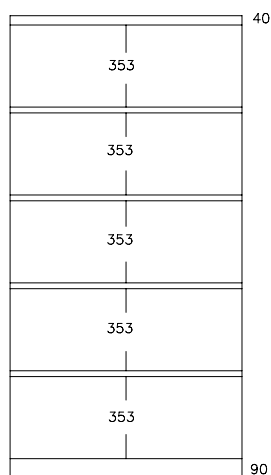
	CODICE	DIMENSIONI	PESO	VOL.	COLLI	PREZZO
	212060	120x45x68h	36	0,19	3	€ 401,08
	215060	150x45x68h	44	0,20	3	€ 443,23
	218060	180x45x68h	49	0,23	3	€ 500,41
Sopralzo per armadio con ante lamiera - 1/2 ripiani mobili Bordi Arrotondati						
	212062T	120x45x68h	38	0,19	3	€ 496,26
	215062T	150x45x68h	46	0,20	3	€ 534,32
	218062T	180x45x68h	51	0,23	3	€ 556,08
Sopralzo per armadio con porte a vetri TEMPERATI - 1/2 ripiani mobili Bordi Arrotondati						
	212063	120x45x68h	34	0,19	3	€ 450,12
	215063	150x45x68h	42	0,20	3	€ 505,56
	218063	180x45x68h	46	0,23	3	€ 524,83
Sopralzo per armadio con porte a reti - 1/2 ripiani mobili Bordi Arrotondati						
Armadio Di Sicurezza 	210020512	100x50x200h	120	0,39	5	€ 1.424,86
	210020530	100x50x200h	240	0,62	8	€ 3.069,97
Armadio da 100 in lamiera sp. 12/10 e 30/10 serratura doppia mappa - 4 ripiani spostabili Bordi Arrotondati Monoblocco						
	721000	99x35,5 - (100)	4,2	0,016	1	€ 24,55
	721200	119x35,5 - (120)	4,5	0,017	1	€ 28,64
	721500	72x35,5 - (150)	3,2	0,011	1	€ 20,46
	721800	87x35,5 - (180)	3,8	0,013	1	€ 21,78
	722000	97,8x35,5x(200)	39	0,014	1	€ 23,10
	720000R	rinforzo per ripiano				1
ACCESSORI ARMADI: RIPIANO per armadio 100 / 120 / 150 / 180 / 200 p 45						

	CODICE	DIMENSIONI	PESO	VOL.	COLLI	PREZZO
	731000	100x45	4	0,019	1	€ 61,19
	731200	120x45	5	0,023	1	€ 70,70
	731500	150x45	6	0,029	1	€ 84,30
	731800	180x45	9	0,035	1	€ 103,33
	732000	200x45	10	0,036	1	€ 111,49
TOP Melaninico - Sp 20 mm						
	700010	100x45x15h	13	0,11	1	€ 132,00
	700011	120x45x15h	14	0,12	1	€ 145,48
	700012	150x45x15h	15	0,13	1	€ 157,72
	700013	180x45x15h	17	0,14	1	€ 167,23
	700014	200x45x15h	20	0,16	1	€ 187,70
Base di rialzo h 15 cm per Sopralzo / Armadio						
	692A		0,095	0,01	1	€ 217,80
Cartellina sospesa per armadio interasse 33 confezioni da 100 pezzi						
	70T100	→ 2,5 ↔ 100	5,5	0,02	1	€ 36,71
	70T120	→ 2,5 ↔ 120	6	0,02	1	€ 40,92
	70T150	→ 2,5 ↔ 150	6,5	0,02	1	€ 44,88
	70T180	→ 2,5 ↔ 180	7	0,02	1	€ 50,29
	70T200	→ 2,5 ↔ 200	8	0,02	1	€ 55,74
Accessori per Armadi: Tubo Reggiscala - per sopralzo						
	SRBS	Serrature ante battenti			1	€ 21,78
	SRSB	Serrature ante scorrevoli			1	€ 17,69
Serratura per armadio porte battenti - Serratura armadio porte scorrevoli						

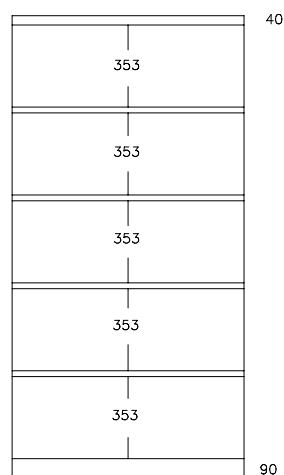
	CODICE	DIMENSIONI	PESO	VOL.	COLLI	PREZZO
	DXSB				1	€ 20,46
	DXBS				1	€ 20,46
Separatore per ripiani armadi ante scorrevoli - ante battenti						
	S48	Scala 7 gradini	18	0,10	1	€ 466,36
	S488	Scala 8 gradini	21	0,11	1	€ 516,65
Accessori per Armadi: Scala in alluminio ad aggancio a 7 gradini / 8 gradini						
SCALA 3 GRADINI	S3G	Scala 3 gradini			1	€ 216,18
Accessori per Armadi: Scala in alluminio a 3 gradini						
KIT REGOLAZIONE PIEDINI ARMADIO	PDRPA	Kit Regolazione Piedini Armadio			1	€ 26,40
Accessori per Armadi: Kit Regolazione Piedini Armadio						

Adatto a contenere 5 raccoglitori di altezza 35

ARMADIO ANTA BATTENTE



ARMADIO ANTE SCORREVOLI



Gli armadi consentono l'inserimento di raccoglitori di altezza cm. 35 su tutti i ripiani.
The cabinets contain binder (height cm. 35) on all shelves.

Armadi e Sopralzi prof. 37,5 cm

Tall Cupboards 37,5 cm deep
Armoires profondeur 37,5 cm



Grigio
Ral
7035



Antracite
Ral
7016



Sabbia
Ral
1013





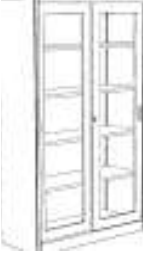







Nero
Ral
9005

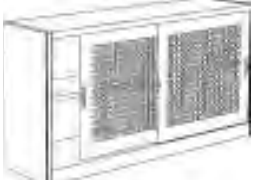

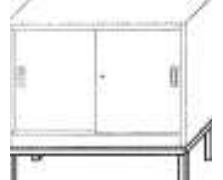
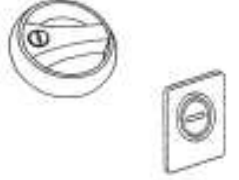





Bianco
Ral
9003

Colori Gamma RAL a richiesta

	CODICE	DIMENSIONI	PESO	VOL.	COLLI	PREZZO
	210521	100x37,5x200h	44	0,25	4	€ 413,32
	212521	120x37,5x200h	58	0,27	4	€ 485,38
Armadio a giorno - 4 ripiani spostabili Bordi arrotondati						
	215521	150x37,5x200h	73	0,34	5	€ 622,69
	218521	180x37,5x200h	83	0,38	5	€ 670,30
	220521	200x37,5x200h	87	0,39	5	€ 838,86
Armadio a giorno - 8 ripiani spostabili Bordi arrotondati						
	210520	100x37,5x200h	66	0,31	4	€ 569,71
	210520BV	100x37,5x200h	68	0,31	4	€ 768,18
	210520C12	120x37,5x200h	75	0,33	4	€ 637,69
	210520CBV12	120x37,5x200h	80	0,33	4	€ 803,52
Armadio da 100/120 con porte a Battenti - 4 ripiani spostabili Bordi arrotondati - V= vetro						
	212520	120x37,5x200h	75	0,33	4	€ 637,69
	215520	150x37,5x200h	92	0,42	5	€ 803,52
	218520	180x37,5x200h	109	0,49	5	€ 878,30
	220520	200x37,5x200h	128	0,68	5	€ 1.098,55
Armadio con porte in lamiera - 4/8 ripiani spostabili Bordi arrotondati						
	212522T	120x37,5x200h	80	0,33	4	€ 906,84
	215522T	150x37,5x200h	101	0,42	5	€ 1.050,72
	218522T	180x37,5x200h	113	0,49	5	€ 1.172,03
	220522T	200x37,5x200h	120	0,50	5	€ 1.413,98
Armadio con porte a vetri TEMPERATI - 4/8 ripiani spostabili Bordi arrotondati						

	CODICE	DIMENSIONI	PESO	VOL.	COLLI	PREZZO
	212523	120x37,5x200h	72	0,33	5	€ 772,33
	215523	150x37,5x200h	85	0,42	5	€ 913,44
	218523	180x37,5x200h	102	0,49	5	€ 1.118,96
Armadio con porte a reti metalliche - 4/8 ripiani spostabili Bordi arrotondati Ante microforate						
	212591	120x37,5x90h	28	0,15	3	€ 316,80
	212591S	120x37,5x68h	24	0,14	3	€ 315,48
Sopralzo a giorno per armadio - 1 ripiano mobile Bordi arrotondati						
	215591	150x37,5x90h	36	0,15	3	€ 391,64
	218591	180x37,5x90h	40	0,17	3	€ 416,06
	220591S	200x37,5x90h	32	0,18	3	€ 492,00
	215591S	150x37,5x68h	36	0,14	3	€ 448,80
	218591S	180x37,5x68h	38	0,16	3	€ 475,20
Sopralzo a giorno per armadio - 2 ripiani mobili Bordi arrotondati						
	212590	120x37,5x90h	37	0,18	3	€ 437,80
	215590	150x37,5x90h	45	0,19	3	€ 497,64
	218590	180x37,5x90h	52	0,22	3	€ 577,90
	220590S	200x37,5x90h	35	0,18	3	€ 719,23
	212590S	120x37,5x68h	43	0,19	3	€ 436,52
	215590S	150x37,5x68h	49	0,22	3	€ 496,32
	218590S	180x37,5x68h	54	0,24	3	€ 576,47
Sopralzo per armadio con ante lamiera - 1/2 ripiani mobili Bordi arrotondati						
	212592T	120x37,5x90h	39	0,18	3	€ 528,92
	215592T	150x37,5x90h	47	0,19	3	€ 610,50
	218592T	180x37,5x90h	54	0,22	3	€ 649,88
	220592TS	200x37,5x90h	37	0,18	3	€ 808,97
	212592TS	120x37,5x68h	45	0,19	3	€ 515,52
	215592TS	150x37,5x68h	52	0,22	3	€ 607,74
	218592TS	180x37,5x68h	60	0,23	3	€ 648,53
Sopralzo per armadio con porte a vetri TEMPERATI - 1/2 ripiani mobili Bordi arrotondati						

	CODICE	DIMENSIONI	PESO	VOL.	COLLI	PREZZO
	212593	120x37,5x90h	35	0,18	3	€ 518,00
	215593	150x37,5x90h	43	0,19	3	€ 598,22
	218593	180x37,5x90h	49	0,22	3	€ 637,69
	212593S	120x37,5x68h	34	0,18	3	€ 516,65
	215593S	150x37,5x68h	42	0,19	3	€ 596,90
	218593S	180x37,5x68h	48	0,22	3	€ 636,37
Sopralzo per armadio con porte a reti - 1/2 ripiani mobili Bordi arrotondati Ante microforate						
	721005	99x27 - (100)	3,5	0,012	1	€ 28,55
	721205	119x27 - (120)	3,8	0,013	1	€ 32,63
	721505	72x27 - (150)	2,6	0,009	1	€ 23,10
	721805	87x27 - (180)	3,2	0,010	1	€ 24,42
	722005	97x27 - (200)	3,8	0,011	1	€ 29,92
ACCESSORI ARMADI: RIPIANO per armadio 100/120/150/180/200 p 37,5						
	710375	100x37,5x15h	10	0,10	1	€ 150,91
	711375	120x37,5x15h	12	0,11	1	€ 167,24
	712375	150x37,5x15h	13	0,12	1	€ 180,84
	713375	180x37,5x15h	15	0,13	1	€ 193,12
	714375	200x37,5x15h	18	0,15	1	€ 266,48
Base di rialzo h 15 cm per Sopralzo / Armadio						
	SRBS	Battenti			1	€ 21,78
	SRSB	Scorrevoli			1	€ 17,69
Serratura per armadio porte battenti - Serratura armadio porte scorrevoli						
	DXSB375				1	€ 24,47
	DXBS375				1	€ 24,47
Separatore per ripiani armadi ante scorrevoli - ante battenti						

	CODICE	DIMENSIONI	PESO	VOL.	COLLI	PREZZO
	7310005	100x37,5	4	0,019	1	€ 62,54
	7312005	120x37,5	5	0,023	1	€ 66,66
	7315005	150x37,5	6	0,029	1	€ 85,67
	7318005	180x37,5	9	0,035	1	€ 104,69
	7320005	200x37,5	11	0,040	1	€ 125,09
TOP Melaninico - Sp 20 mm						
	S48	Scala 7 gradini	18	0,10	1	€ 466,36
	S488	Scala 8 gradini	21	0,11	1	€ 516,65
Accessori per Armadi: Scala in alluminio ad aggancio a 7 gradini / 8 gradini						
SCALA 3 GRADINI	S3G	Scala 3 gradini			1	€ 216,18
Accessori per Armadi: Scala in alluminio a 3 gradini						
KIT REGOLAZIONE PIEDINI ARMADIO	PDRPA	Kit Regolazione Piedini Armadio			1	€ 15,84
Accessori per Armadi: Kit Regolazione Piedini Armadio						

Armadi e Sopralzi prof. 60 cm

Tall Cupboards 60 cm deep

Armoires profondeur 60 cm



Grigio
Ral
7035



Antracite
Ral
7016



Sabbia
Ral
1013





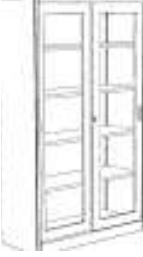







Nero
Ral
9005

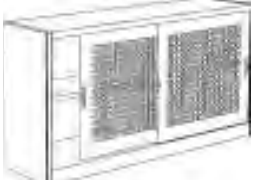

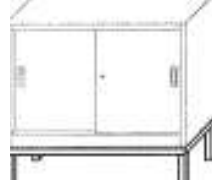
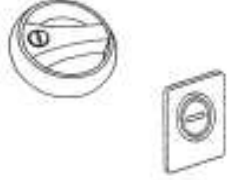






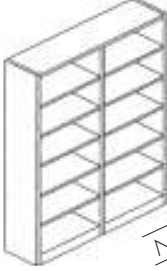

Bianco
Ral
9003

Colori Gamma RAL a richiesta

	CODICE	DIMENSIONI	PESO	VOL.	COLLI	PREZZO
	210621	100x60x200h	62	0,40	4	€ 511,24
	212621	120x60x200h	78	0,43	4	€ 547,93
Armadio a giorno - 4 ripiani spostabili Bordi Arrotondati						
	215621	150x60x200h	99	0,55	5	€ 705,67
	218621	180x60x200h	113	0,58	5	€ 760,02
	220621	200x60x200h	118	0,59	5	€ 950,40
Armadio a giorno - 8 ripiani spostabili Bordi Arrotondati						
	210620	100x60x200h	84	0,46	4	€ 671,64
	210620BV	100x60x200h	106	0,46	4	€ 847,04
	210620B2	120x60x200h	95	0,40	5	€ 804,96
	210620BV2	120x60x200h_V	116	0,49	5	€ 957,16
Armadio da 100 con porte a Battenti - 4 ripiani spostabili Bordi Arrotondati - BV= battenti in vetro temperato						
	212620	120x60x200h	95	0,48	4	€ 754,58
	215620	150x60x200h	118	0,64	5	€ 932,71
	218620	180x60x200h	138	0,73	5	€ 1.037,39
	220620	200x60x200h	146	0,83	5	€ 1.299,78
Armadio con porte in lamiera - 4/8 ripiani spostabili Bordi Arrotondati						
	212622T	120x60x200h	100	0,48	4	€ 1.029,22
	215622T	150x60x200h	126	0,64	5	€ 1.191,04
	218622T	180x60x200h	141	0,73	5	€ 1.325,68
	220622T	200x60x200h	150	0,72	5	€ 1.774,34
Armadio con porte a vetri TEMPERATI - 4/8 ripiani spostabili Bordi Arrotondati						

	CODICE	DIMENSIONI	PESO	VOL.	COLLI	PREZZO
	212623	120x60x200h	90	0,48	4	€ 983,00
	215623	150x60x200h	110	0,64	5	€ 1.147,48
	218623	180x60x200h	130	0,73	5	€ 1.248,06
Armadio con porte a reti metalliche - 4/8 ripiani spostabili Bordi Arrotondati Ante microforate						
	210691	100x60x90h	38	0,18	3	€ 348,06
	212691	120x60x90h	41	0,20	3	€ 365,77
Sopralzo a giorno per armadio - 1 ripiano mobile Bordi Arrotondati						
	215691	150x60x90h	46	0,22	3	€ 443,26
	218691	180x60x90h	52	0,26	3	€ 473,22
	220691	200x60x90h	56	0,27	3	€ 588,72
Sopralzo a giorno per armadio - 2 ripiani mobili Bordi Arrotondati						
	210690*	100x60x90h_B	48	0,23	3	€ 477,22
	212690	120x60x90h	50	0,25	3	€ 492,23
	215690	150x60x90h	55	0,26	3	€ 601,00
	218690	180x60x90h	64	0,31	3	€ 667,56
	220690	200x60x90h	68	0,27	3	€ 836,16
Sopralzo per armadio con ante lamiera - 1/2 ripiani mobili Bordi Arrotondati - *Ante a battente						
	210692*	100x60x90h	49	0,23	3	€ 637,69
	212692T	120x60x90h	51	0,25	3	€ 643,10
	215692T	150x60x90h	57	0,26	3	€ 735,54
	218692T	180x60x90h	66	0,31	3	€ 828,04
	220692T	200x60x90h	70	0,32	3	€ 1.037,39
Sopralzo per armadio con porte a vetri TEMPERATI - 1/2 ripiani mobili Bordi Arrotondati - *Ante a battente						

	CODICE	DIMENSIONI	PESO	VOL.	COLLI	PREZZO
	210693*	100x60x90h_B	47	0,23	3	€ 603,66
	212693	120x60x90h	48	0,25	3	€ 615,91
	215693	150x60x90h	52	0,26	3	€ 700,26
	218693	180x60x90h	61	0,31	3	€ 792,66
Sopralzo per armadio con porte a reti - 1/2 ripiani mobili Bordi Arrotondati Ante microforate - *Ante a battente						
	721006	99x50,5 - (100)	5,6	0,018	1	€ 29,96
	721206	119x50,5 - (120)	6,2	0,019	1	€ 36,70
	721506	72x50,5 - (150)	3,8	0,014	1	€ 24,42
	721806	87x50,5 - (180)	4,8	0,015	1	€ 25,74
	722006	97x50,5 - (200)	5,0	0,016	1	€ 29,96
ACCESSORI ARMADI: RIPIANO per armadio 100/120/150/180 p 60						
	710600	100x60x15h	15	0,12	1	€ 171,34
	711600	120x60x15h	16	0,13	1	€ 189,02
	712600	150x60x15h	17	0,14	1	€ 203,94
	713600	180x60x15h	19	0,15	1	€ 217,54
	714600	200x60x15h	20	0,16	1	€ 273,37
Base di rialzo h 15 cm per Sopralzo / Armadio						
	SRBS	Battenti			1	€ 21,78
	SRSB	Scorrevoli				€ 17,69
Serratura per armadio porte battenti - Serratura armadio porte scorrevoli						
 <div style="border: 1px solid black; padding: 2px; display: inline-block;">NOVITÀ</div>	DXSB600				1	€ 27,12
	DXBS600				1	€ 27,12
Separatore per ripiani armadi ante scorrevoli - ante battenti						

	CODICE	DIMENSIONI	PESO	VOL.	COLLI	PREZZO
	731000560	100x60	5,5	0,012	1	€ 70,75
	731200560	120x60	6,7	0,014	1	€ 80,26
	731500560	150x60	8,0	0,018	1	€ 96,62
	731800560	180x60	9,5	0,020	1	€ 116,95
	732000560	200x60	10,5	0,022	1	€ 140,05
TOP Melaninico - Sp 20 mm						
	210025250*	100x60x250h				PREZZO A RICHIESTA PER QUANTITÀ
	212025250	120x60x250h				
	215025250	150x60x250h				
	218025250	180x60x250h				
Armadio con porte in lamiera scorrevoli - 5/10 ripiani spostabili Bordi Arrotondati - *Ante a battente						
 NOVITÀ	210025G25	100x60x250h				PREZZO A RICHIESTA PER QUANTITÀ
	212025G25	120x60x250h				
Armadio a giorno - 5/10 ripiani spostabili Bordi Arrotondati						
 NOVITÀ	215025G25	150x60x250h				PREZZO A RICHIESTA PER QUANTITÀ
	218025G25	180x60x250h				
Armadio a giorno - 5/10 ripiani spostabili Bordi Arrotondati						
	S48	Scala 7 gradini	18	0,10	1	€ 466,36
	S488	Scala 8 gradini	21	0,11	1	€ 516,65
Accessori per Armadi: Scala in alluminio ad aggancio a 7 gradini / 8 gradini						

	CODICE	DIMENSIONI	PESO	VOL.	COLLI	PREZZO
SCALA 3 GRADINI	S3G	Scala 3 gradini			1	€ 216,18
Accessori per Armadi: Scala in alluminio a 3 gradini						
KIT REGOLAZIONE PIEDINI ARMADIO	PDRPA	Kit Regolazione Piedini Armadio			1	€ 26,40
Accessori per Armadi: Kit Regolazione Piedini Armadio						

08

Classificatori
Filing cabinets
Element avec classeurs



Grigio
Ral
7035



Antracite
Ral
7016



Sabbia
Ral
1013



Nero
Ral
9005



Bianco
Ral
9003

Colori Gamma RAL a richiesta

Classificatore metallico

Realizzato in lamiera d'acciaio DC01 (già FeP01, rif. norme EN 10130 91 + A1-98) spessori da 8 decimi, con particolari di assemblaggio in 15 decimi.





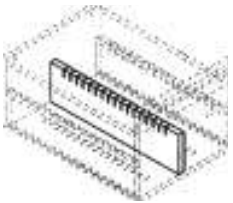
I classificatori hanno struttura monoblocco con spigoli arrotondati r6 mm; i cassettei, con maniglie e portacartellino ad incasso, scorrono su guide telescopiche ad estrazione totale e sono dotati di aste per cartelle sospese interasse 39 o 33 cm. Serratura a chiusura simultanea e dispositivo antiribaltamento che consente l'apertura di un solo cassetto alla volta (dim utili interne: cm40x57,5x28,5).

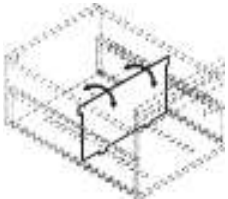
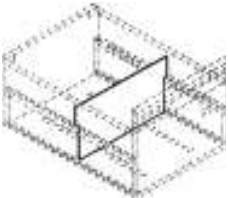



La verniciatura antigraffio a polveri epossidiche viene eseguita previo procedimento di microfosfatazione con neutralizzazione passivante. L'essiccazione avviene in galleria termica a progressione di calore (180°) ed a temperatura controllata.

Colori/Colours	Serie	Colori opzionali	Serie
AN Antracite/Anthracite	RAL 7016	NE Nero/Black	RAL 9005
GC Grigio/Grey	RAL 7035	BI Bianco/White	RAL 9003
SA Sabbia/Beige	RAL 1013		

I classificatori metallici sono stati progettati e testati secondo le seguenti normative UNI:

- UNI 9604/90 Resistenza del fondo dei cassettei
- UNI 8596/84 Stabilità
- UNI 8604/84 Durata delle guide dei cassettei
- UNI 8605/84 Resistenza delle guide dei cassettei
- UNI 9087/87 Resistenza del fincorsa in apertura del cassetto
- UNI 8606/84 Carico totale massimo

	CODICE	DIMENSIONI	PESO	VOL.	COLLI	PREZZO
	149072	49x65x73,2h	41	0,23	1	€ 450,12
Classificatore a due cassetti - Bordi arrotondati - Guide telescopiche a completa estrazione - Dotato di aste per cartelle sospese						
	149103	49x65x104,5h	55	0,33	1	€ 564,24
Classificatore a tre cassetti - Bordi arrotondati - Guide telescopiche a completa estrazione - Dotato di aste per cartelle sospese						
	149135	49x65x135,8h	69	0,43	1	€ 658,02
Classificatore a quattro cassetti - Bordi arrotondati - Guide telescopiche a completa estrazione - Dotato di aste per cartelle sospese						
	692	39x25,5	0,095	0,01	1	€ 2,14
	693	33x22,5	0,095	0,01	1	€ 1,98
Cartellina sospesa per Classificatore interasse - 39/33 confezioni da 100 pezzi						
	700020	2,2x57x15h	2,6	0,01	1	€ 40,79
Separatore longitudinale per classificatore						

	CODICE	DIMENSIONI	PESO	VOL.	COLLI	PREZZO
	700023	40x29h	1,8	0,002	1	€ 13,60
Divisore trasversale oscillante per classificatore						
	700024	40x29h	1,8	0,002	1	€ 14,92
Divisore trasversale fisso per classificatore						
	CL02	98x45,5x73,2h	46	0,33	1	Su richiesta
Classificatore orizzontale a 2 cassetti - Guide telescopiche a completa estrazione - Dotato di aste per cartelle sospese						
	CL03	98x45,5x104,5h	64	0,49	1	Su richiesta
Classificatore orizzontale a 3 cassetti - Guide telescopiche a completa estrazione - Dotato di aste per cartelle sospese						
	CL04	98x45,5x135,8h	84	0,59	1	Su richiesta
Classificatore orizzontale a 4 cassetti - Guide telescopiche a completa estrazione						

Cassettiere metalliche per ufficio su rotelle

Pedestal
Caisson



Grigio
Ral
7035



Antracite
Ral
7016



Sabbia
Ral
1013



Nero
Ral
9005



Bianco
Ral
9003

Colori Gamma RAL a richiesta

Cassettiera metallica

Cassettiera metallica su ruote (con 3 cassette normali oppure con 3 cassette normali + cassetto portacancelleria oppure con un cassetto normale + un cassetto per cartelle sospese) interamente realizzata in lamiera d'acciaio 1° scelta dello spessore di 8/10 mm con spigoli e raggio arrotondato 6 mm.

I cassette scorrono su guide in acciaio con rulli in nylon autolubrificanti ad alta scorrevolezza e silenziosità.

Serratura tipo Yale dotata di chiave pieghevole antinfortunistica e impianto di chiave madre passpartout.

E' possibile attrezzare i cassette con numerosi accessori: contenitori per CD-ROM, vaschette per floppy disk, divisori basculanti per schede UNI, separatori trasversali e longitudinali, portatimbri, portafogli A4, vaschette per banconote, etc.

La verniciatura antigraffio a polveri epossidiche viene eseguita previo procedimento di microfosfatazione con neutralizzazione passivante. L'essiccazione avviene in galleria termica a progressione di calore (180°) ed a temperatura controllata.

Colori/Colours	Serie	Colori opzionali	Serie
AN Antracite/Anthracite	RAL 7016	NE Nero/Black	RAL 9005
GC Grigio/Grey	RAL 7035	BI Bianco/White	RAL 9003
SA Sabbia/Beige	RAL 1013		

Le cassette metalliche sono state progettate e testate secondo le seguenti normative UNI:

UNI 8596/84 Determinazione della stabilità






UNI 8604/84 Prova durata delle guide dei cassette



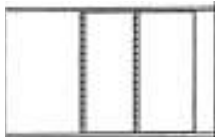


UNI 8605/84 Prova di resistenza delle guide dei cassette

UNI 9082/97 Prova durata traslazione dei mobili con ruote

UNI 9087/87 Prova di resistenza del fincorsa in apertura del cassetto

UNI 9604/90 Prova di resistenza del fondo dei cassette

	CODICE	DIMENSIONI	PESO	VOL.	COLLI	PREZZO
	CSM3	42x59x58h	28	0,18	1	€ 315,48
Cassettiera metallica a 3 cassetti con serratura, Bordi Arrotondati - 3 cassetti h 11,6 utile						
	CSM2	42x59x58h	27	0,18	1	€ 342,36
Cassettiera metallica a 2 cassetti con serratura, Bordi Arrotondati - 1 cassetto h 11,6 e 1 cassetto h 28,6						
	CSM3+1	42x59x58h	30	0,18	1	€ 345,34
Cassettiera metallica a 3+1 cassetti con serratura, Bordi Arrotondati - 3 cassetti h 10,0 + 3,5						
	CSM2+1	42x59x58h	29	0,18	1	€ 334,49
Cassettiera metallica a 2+1 cassetti con serratura, Bordi Arrotondati - 1 cassetto h 10,0 e 1 cassetto h 28,6 + 3,5						
	691	33x25,5	0,095	0,01		€ 4,09
Cartellina sospesa per Cassettiera interasse 33 confezioni da 100 pezzi						

	CODICE	DIMENSIONI	PESO	VOL.	COLLI	PREZZO
	V.					€ 5,41
Vaschetta cancelleria						
	TL					€ 9,50
Tramezza longitudinale						
	DI					€ 8,18
Divisore inclinato						
	R4					€ 9,50
Confezione 4 ruote						
	P4					€ 9,50
Confezione 4 piedi						

Strutture per Scrivanie Canalizzate Serie TOKYO

Frame deep independent desk
Bureau TOKYO



Grigio
Ral
7035



Antracite
Ral
7016



Sabbia
Ral
1013



Nero
Ral
9005



Bianco
Ral
9003

Colori Gamma RAL a richiesta

Tokyo

Corrispondenza Piani di lavoro Tokyo al DL 626/94

	OPACITÀ	COLORE
NORMA DI RIFERIMENTO	UNI 9149:87	UNI 8941/2:87
VALORI DI RIFERIMENTO	≤ 45 GLOSS	≥ 15% ≤ 75%
TIPO DI FINITURA	VALORE GLOSS	VALORE Y
NOCE	15,3	25,3
GRIGIO CENERE	15,0	48,3

A) Requisito dell'allegato VII: "Il piano di lavoro deve avere superficie poco riflettente"

B) Requisito dell'allegato VIII: "Essere di dimensioni sufficienti...È necessario uno spazio sufficiente che permetta ai lavoratori uno spazio sufficiente"

UNI 7367/87 Tavoli per video-terminale - Generalità

EN 527-1/2000 Tavoli per video-terminale - Dimensioni

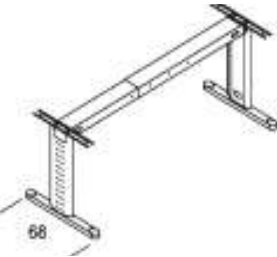

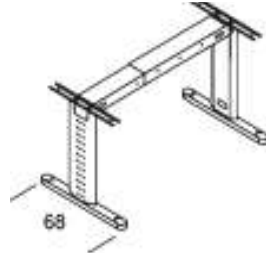
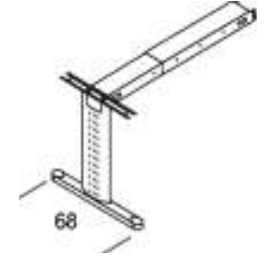
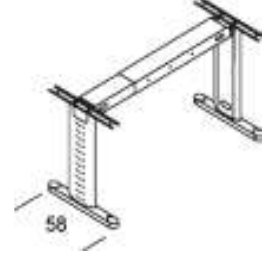
Colori/Colours	Serie	Colori opzionali	Serie
AN Antracite/Anthracite	RAL 7016	NE Nero/Black	RAL 9005
GC Grigio/Grey	RAL 7035	BI Bianco/White	RAL 9003
SA Sabbia/Beige	RAL 1013		

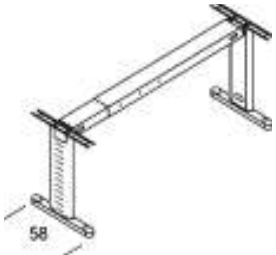
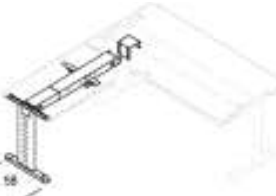
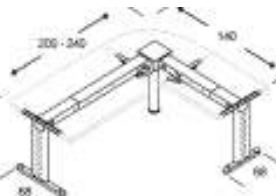
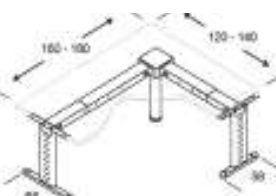

Tokyo è stato progettato e testato secondo le seguenti normative UNI:

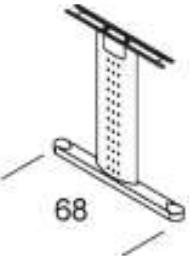
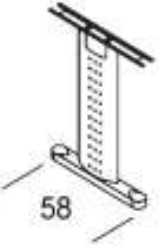
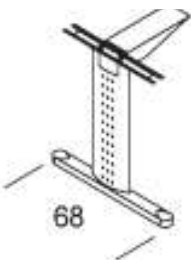
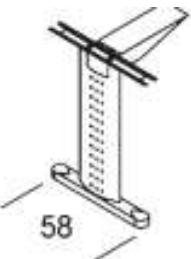

UNI 8592/84	Stabilità
UNI 8593/84 + FA 1/95	Resistenza dei piani
UNI 8594/84 + FA 1/95	Flessione dei piani
UNI 8595/84 + FA 1/95	Resistenza della struttura
UNI 9085/87	Urto sul piano
UNI 9085/87	Caduta
UNI 9086/87	Urto contro le gambe

Prove sulle finiture

UNI 9115/87	Comportamento delle superfici all'usura per abrasione
UNI 9149/87	Determinazione della riflessione speculare delle superfici
UNI 9240/87	Determinazione dell'adesione delle finiture al supporto mediante prova di strappo
UNI 9241/87	Determinazione della resistenza delle superfici all'azione della sigaretta
UNI 9242/87	Determinazione della resistenza dei bordi al calore
UNI 9300/88	Determinazione della tendenza delle superfici a ritenere la sporco
UNI 9427/89	Determinazione della resistenza delle superfici alla luce
UNI 9428/89	Determinazione della resistenza alla graffiatura
UNI 9429/89	Determinazione della resistenza delle superfici agli sbalzi di temperatura
UNI 1046/95	Determinazione della resistenza dei bordi all'acqua
UNI EN 12720/99	Valutazione della resistenza delle superfici ai liquidi freddi
UNI EN 12721/99	Valutazione della resistenza delle superfici al calore umido
UNI EN 12722/99	Valutazione della resistenza delle superfici al calore secco

	CODICE	DIMENSIONI	PESO	VOL.	COLLI	PREZZO
	TSTI1806		28,5	0,11	2	€ 218,89
Struttura per tavolo indipendente prof. 80/100 trave lunga canalizzata 120/180 trave telescopica						
	TSTC1806		17,5	0,06	2	€ 134,64
Struttura per tavolo collegabile in linea prof. 80/100 trave lunga canalizzata 120/180 trave telescopica						
	TSTI1106		26	0,1	2	€ 203,94
Struttura per tavolo indipendente prof. 80/100 trave corta canalizzata 70/110 trave telescopica						
	TSTC1106		15	0,05	2	€ 122,36
Struttura per tavolo collegabile in linea prof. 80/100 trave corta canalizzata 70/110 trave telescopica						
	TSAI1006		2,2	0,1	2	€ 199,85
Struttura per allungo indipendente prof. 60 trave corta 70/110 trave telescopica						

	CODICE	DIMENSIONI	PESO	VOL.	COLLI	PREZZO
	TSAl1806		24,5	0,11	2	€ 214,81
Struttura per allungo indipendente prof. 60 trave lunga 120/180 trave telescopica						
	TSAC1006		18	0,06	2	€ 189,02
Struttura per allungo collegabile trasversalmente prof. 60 trave lunga						
	TST1L6		40	0,16	2	€ 405,24
Struttura per composizioni ad angolo						
	TSTW6		39,5	0,16	2	€ 346,70
Struttura per workstation						
	TST2W6		44,0	0,16	2	€ 364,45
Struttura per workstation con allungo collegabile completo di staffa						

	CODICE	DIMENSIONI	PESO	VOL.	COLLI	PREZZO
	TGB686	68x69,5h	11,0	0,05	1	€ 80,26
Gamba completa per tavolo scrivania profondità 80/100						
	TGB586	58x69,5h	10,5	0,05	1	€ 80,26
Gamba completa per tavolo scrivania profondità 60						
	TGS686	68x69,5h	12	0,06	1	€ 104,68
Gamba completa con supporto terminale, per tavolo scrivania profondità 80/100						
	TGS586	58x69,5h	11,5	0,06	1	€ 102,04
Gamba completa con supporto terminale, per tavolo scrivania profondità 60						
	TAM16		1	0,01	1	€ 23,10
Supporto terminale per gamba						

NOTE



**Cassettiere Industriali
per scaffalature**
Industrial Pedestal
Chiffonier par Industrie



Grigio
Ral
7035

BIBLIO

CPK

ARK - CLK

TOKYO

TEKNE ERREX

SPOT MINILEG

ARS

Cassettiere Industriali

Realizzate in lamiera d'acciaio DC01 (già FeP01, rif. norme EN 10130 91 + A1-98) spessori varianti da 8 a 12 decimi.


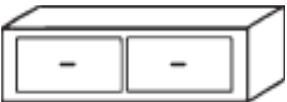



Le cassette portaminuterie per scaffalature sono disponibili in varie configurazioni di cassette, nelle profondità cm 40 e 50, sia in versione Tekné, asolate per fissaggio diretto a bullone su montanti angolari, che in versione Errex, con ingombro ridotto a cm 96,5 in larghezza per l'inserimento in appoggio su scaffalature standard largh. 100. Il cassetto presenta maniglia stampata con portacartellino, senza serratura. Scorrimento su guide stampate in acciaio con rulli in nylon autolubrificanti ad alta scorrevolezza e silenziosità dotate di dispositivo antisbandamento laterale, doppio arresto DI SICUREZZA CONTRO L'USCITA NON VOLUTA DEL CASSETTO e dispositivo "self-closing" ovvero invito alla chiusura automatica in prossimità del fine corsa. Portata 30 kg statica, 25 Kg dinamica. I cassette sono dotati di cremagliere laterali predisposte per l'inserimento di divisori trasversali.






La verniciatura antigraffio a polveri epossidiche viene eseguita previo procedimento di microfosfatazione con neutralizzazione passivante. L'essiccazione avviene in galleria termica a progressione di calore (180°) ed a temperatura controllata.

Colori/Colours	Serie	Colori opzionali	Serie
GC Grigio/Grey	RAL 7035		

Le cassette industriali sono state progettate e testate secondo le seguenti normative UNI:

- UNI 8596/84 Determinazione della stabilità
- UNI 8604/84 Prova durata delle guide dei cassette
- UNI 8605/84 Prova di resistenza delle guide dei cassette
- UNI 9087/87 Prova di resistenza del finecorsa in apertura del cassetto
- UNI 9604/90 Prova di resistenza del fondo dei cassette

	CODICE	DIMENSIONI	PESO	VOL.	COLLI	PREZZO
	T 61005	100x40x30h	19	0,12	1	€ 250,14
	T 61010	100x50x30h	20	0,15	1	€ 254,23
	61049	413x190 - Divisore			1	€ 5,41
Cassettiera metallica a 2 cassetti scorrevoli su cuscinetti per scaffalatura a bullone						Colore Grigio 7035
	E 61017	96,5x40x30h	19	0,12	1	€ 250,14
	E 61022	96,5x50x30h	20	0,15	1	€ 254,23
	61049	413x190 - Divisore				€ 5,41
Cassettiera metallica a 2 cassetti scorrevoli su cuscinetti per scaffalatura ad aggancio						Colore Grigio 7035
	T 61006	100x40x30h	21	0,12	1	€ 312,71
	T 61011	100x50x30h	22	0,15	1	€ 323,53
	61050	413x94 - Divisore			1	€ 2,77
Cassettiera metallica a 4 cassetti scorrevoli su cuscinetti per scaffalatura a bullone						Colore Grigio 7035
	E 61018	96,5x40x30h	21	0,12	1	€ 312,71
	E 61023	96,5x50x30h	22	0,15	1	€ 323,53
	61050	413x94 - Divisore			1	€ 2,77
Cassettiera metallica a 4 cassetti scorrevoli su cuscinetti per scaffalatura ad aggancio						Colore Grigio 7035
	T 61007	100x40x30h	23	0,12	1	€ 352,18
	T 61012	100x50x30h	24	0,15	1	€ 366,60
	61051	260x94 - Divisore			1	€ 1,32
Cassettiera metallica a 6 cassetti scorrevoli su cuscinetti per scaffalatura a bullone						Colore Grigio 7035

	CODICE	DIMENSIONI	PESO	VOL.	COLLI	PREZZO
	E 61019	96,5x40x30h	23	0,12	1	€ 352,18
	E 61024	96,5x50x30h	24	0,15	1	€ 366,60
	61051	260x94 - Divisore			1	€ 1,32
Cassettiera metallica a 6 cassetti scorrevoli su cuscinetti per scaffatura ad appendice						Colore Grigio 7035
	T 61008	100x40x30h	27	0,12	1	€ 387,55
	T 61013	100x50x30h	28	0,15	1	€ 405,24
	61052	184x94 - Divisore			1	€ 1,32
Cassettiera metallica a 8 cassetti scorrevoli su scaffatura a bullone						Colore Grigio 7035
	E 61020	96,5x40x30h	27	0,12	1	€ 387,55
	E 61025	96,5x50x30h	28	0,15	1	€ 405,24
	61052	184x94 - Divisore			1	€ 1,32
Cassettiera metallica a 8 cassetti scorrevoli su cuscinetti per scaffatura ad appendice						Colore Grigio 7035
	T 61009	100x40x30h	30	0,12	1	€ 452,76
	T 61014	100x50x30h	32	0,15	1	€ 465,96
	61053	108x94 - Divisore			1	€ 1,32
Cassettiera metallica a 12 cassetti scorrevoli su cuscinetti per scaffatura a bulloni						Colore Grigio 7035
	E 61021	96,5x40x30h	30	0,12	1	€ 452,76
	E 61026	96,5x50x30h	32	0,15	1	€ 465,96
	61053	108x94 - Divisore			1	€ 1,32
Cassettiera metallica a 12 cassetti scorrevoli su cuscinetti per scaffatura ad appendice						Colore Grigio 7035

fiamat
SOLUZIONI DI ARREDO

Cassettiere Modulari
Modular Pedestal
Chiffonier Moduler



Grigio
Ral
7035

BIBLIO

CPK

ARK - CLK

TOKYO

TEKNE ERREX

SPOT MINILEG

ARS

Cassettiere Modulari

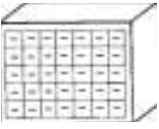

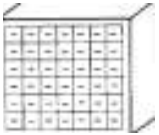

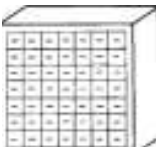

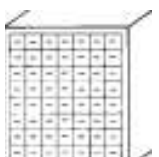

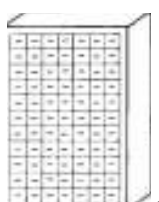

Le cassette modulari, di struttura autonoma, presentano 7 vani per ripiano, configurabili con cassette di larghezza singola, doppia o tripla, a scorrimento guidato antifrizione.



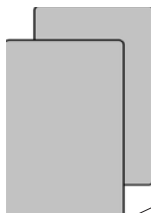
La verniciatura antigraffio a polveri epossidiche viene eseguita previo procedimento di microfosfatazione con neutralizzazione passivante. L'essiccazione avviene in galleria termica a progressione di calore (180°) ed a temperatura controllata.

Colori/Colours	Serie	Colori opzionali	Serie
GC Grigio/Grey	RAL 7035		

Le cassette modulari sono state progettate e testate secondo le seguenti normative UNI:

- UNI 8596/84 Determinazione della stabilità
- UNI 8604/84 Prova durata delle guide dei cassette
- UNI 8605/84 Prova di resistenza delle guide dei cassette
- UNI 9087/87 Prova di resistenza del fincorsa in apertura del cassetto
- UNI 9604/90 Prova di resistenza del fondo dei cassette

	CODICE	DIMENSIONI	PESO	VOL.	COLLI	PREZZO
 	61027	99x45x68h	65	0,32	1	PREZZO A RICHIESTA PER QUANTITÀ
Cassettiera modulare - Cassetti scorrevoli su guide anti frizione - 35 cassetti						
 	61028	99x45x81h	76	0,36	1	PREZZO A RICHIESTA PER QUANTITÀ
Cassettiera modulare - Cassetti scorrevoli su guide anti frizione - 42 cassetti						
 	61029	99x45x94h	88	0,43	1	PREZZO A RICHIESTA PER QUANTITÀ
Cassettiera modulare - Cassetti scorrevoli su guide anti frizione - 49 cassetti						
 	61030	99x45x107h	98	0,48	1	PREZZO A RICHIESTA PER QUANTITÀ
Cassettiera modulare - Cassetti scorrevoli su guide anti frizione - 56 cassetti						
 	61031	99x45x170h	125	0,77	1	PREZZO A RICHIESTA PER QUANTITÀ
Cassettiera modulare - Cassetti scorrevoli su guide anti frizione - 77 cassetti						

	CODICE	DIMENSIONI	PESO	VOL.	COLLI	PREZZO
 <p>NOVITÀ</p>	61032	99x45x200h	165	0,90	1	PREZZO A RICHIESTA PER QUANTITÀ
Cassettiera modulare - Cassetti scorrevoli su guide anti frizione - 105 cassetti						
 <p>NOVITÀ</p>	61032PB	99x45x200h	165	0,90	1	PREZZO A RICHIESTA PER QUANTITÀ
Cassettiera modulare - Cassetti scorrevoli su guide anti frizione con ante di chiusura - 105 cassetti						
 <p>NOVITÀ</p>	61054 61055 61056	Singolo - 118x95 Doppio - 247x85 Triplo - 378x85			1	PREZZO A RICHIESTA PER QUANTITÀ
Divisori per cassettiere modulari Lamiera zincata						

fiammat
SOLUZIONI DI ARREDO

Scaffalature a Bullone
Shelvings
Rayonnage a boulons



Grigio
Ral
7035

BIBLIO

CPK

ARK - CLK

TOKYO

TEKNE ERREX

SPOT MINILEG

ARS

Scaffalature a bullone

L'angolare forato ha come caratteristica di essere ottenuto con acciaio ad alta resistenza laminato a freddo la cui peculiarità è quella di minima perdita di resistenza pari al 3% a fronte della perdita di peso del 33% nell'operazione di foratura.

Il sistema di foratura, consente giunzioni fra i due tipi di angolari forato

I dati di resistenza dell'angolare forato in base ai risultati ottenuti dai test eseguiti risultano adatti alle costruzioni più disparate, con i massimi requisiti di sicurezza.

L'organizzazione è a disposizione per collaborare alla ricerca della soluzione di qualsiasi problema di scaffalature con l'utilizzo degli angolari forati e dei relativi accessori.

Usando i componenti standard è possibile ottenere una vasta gamma di realizzazioni quali ad esempio:

- scaffalature con ripiani
- scaffalature con ripiani ad uno o più piani di calpestio
- scaffalature servite da carrelli magazzinieri

ANGOLARI

Gli angolari possono essere usati indifferentemente come montanti o travi e sono provvisti di fori e/o asole sulle due ali con passo mm. 19, atti a ricevere bulloni da mm. 8.

RIPIANI







Realizzati in lamiera di acciaio dello spessore di 8/10 di mm. Bordati ed elettropuntati sugli angoli. La bordatura viene effettuata sul lato maggiore con 3 pieghe e sul lato minore con 2 pieghe. Alcuni ripiani standard sono rinforzati con uno o due canotti in lamiera ed elettropuntati e saldati sulle testate.







I ripiani hanno una foratura per il fissaggio ai montanti e per l'eventuale applicazione delle placche angolari di irrigidimento.






Colori/Colours	Serie	Colori opzionali	Serie
GC Grigio/Grey	RAL 7035		




Materiale realizzato seguendo le seguenti normative:

- D.M. 09 Gennaio 1996 - Norme tecniche per ... -
C.N.R.10011/97 - Costruzioni di acciaio: istruzioni per ... -
C.N.R. 10022/84 - Profilati formati a freddo: istruzioni per ... -
UNI ENV 1993 1-1 (EUROCODICE 3) - Progettazione di strutture in acciaio -
UNI ENV 1993 1-3 (EUROCODICE 3) - Progettazione di strutture in acciaio -
UNI EN 10204 1991
D.P.R. 27 Aprile 1955 n.547
D.Lgs. 19 Settembre 1994 n.626
Oltre che riferirsi alle seguenti specifiche Europee: F.E.M. 10.2.02 - F.E.M. 10.2.06

	CODICE	DIMENSIONI	PESO	VOL.	COLLI	PREZZO
	ANAA1000	1000 h	0,78		1	
	ANAA1480	1480 h	1,15		1	
	ANAA2000	2000 h	1,56		1	
	ANAA2480	2480 h	1,93		1	
	ANAA3000	3000 h	2,34		1	
	ANAA3480	3480 h	2,71		1	
	ANAA4000	4000 h	3,12		1	
	ANAAT	Taglio mt.				
Tipo A - Asola lunga 35x35						Colore Ral 7035
	ANAB1000	1000 h	0,95		1	
	ANAB1480	1480 h	1,47		1	
	ANAB2000	2000 h	1,98		1	
	ANAB2480	2480 h	2,46		1	
	ANAB3000	3000 h	2,97		1	
	ANAB3480	3480 h	3,45		1	
	ANAB4000	4000 h	3,96		1	
	ANABT	Taglio mt.				
Tipo B - Asola lunga 35x35						Colore Ral 7035
	ANAC988	988 h	0,87		1	€ 5,94
	ANAC1520	1520 h	1,33		1	€ 8,98
	ANAC1976	1976 h	1,73		1	€ 11,88
	ANAC2508	2508 h	2,20		1	€ 14,92
	ANAC3040	3040 h	2,67		1	€ 17,69
	ANAC3496	3496 h	3,07		1	€ 20,86
	ANAC3952	3952 h	3,47		1	€ 23,76
	ANACT	Taglio mt.				€ 8,58
Tipo A - Forato standard 35x35						Colore Ral 7035
	ANAD988	988 h	1,14		1	€ 7,92
	ANAD1520	1520 h	1,75		1	€ 11,88
	ANAD1976	1976 h	2,27		1	€ 15,84
	ANAD2508	2508 h	2,88		1	€ 19,80
	ANAD3040	3040 h	3,49		1	€ 23,76
	ANAD3496	3496 h	4,02		1	€ 27,72
	ANAD3952	3952 h	4,54		1	€ 31,55
	ANADT	Taglio mt.				€ 10,96
Tipo B - Forato standard 35x35						Colore Ral 7035
	ANPDPAS	SINGOLO	0,01		1	€ 0,66
	ANPDPAD	DOPPIO	0,02		1	€ 1,06
Piedini in plastica						

	CODICE	DIMENSIONI	PESO	VOL.	COLLI	PREZZO
	ANRSZS	SINGOLO	0,12		1	€ 1,72
	ANRSZD	DOPPIO	0,16		1	€ 2,18
Piedini in metallo						
	ANPLZ80		0,08		1	€ 0,82
Placche angolari						
	VBBUZ0814 VBBUZ0820 VBBUZ0830	M 8x14 M 8x20 M 8x30	0,01 0,02 0,03		1 1 1	€ 0,24 € 0,34 € 0,41
Bulloni						
	ANPA0500300 ANPA0500400 ANPA0500500R1	300 p 400 p 500 R p	1,41 1,78 2,45		1 1 1	€ 13,86 € 16,63 € 22,57
Pannelli lunghezza 500 - R1 = rinforzo						Colore Ral 7035
	ANPA0600300 ANPA0600400 ANPA0600500R1	300 p 400 p 500 R p	1,67 2,10 2,90		1 1 1	€ 14,92 € 18,48 € 25,48
Pannelli lunghezza 600 - R1 = rinforzo						Colore Ral 7035

	CODICE	DIMENSIONI	PESO	VOL.	COLLI	PREZZO
	ANPA0700300	300 p	1,92		1	€ 13,86
	ANPA0700330	330 p	2,07		1	€ 15,58
	ANPA0700400	400 p	2,42		1	€ 17,69
	ANPA0700500R1	500 R1 p	3,34		1	€ 23,50
	ANPA0700500R2	500 R2 p	3,77		1	€ 27,19
	ANPA0700600R2	600 R2 p	4,27		1	€ 30,10
Pannelli lunghezza 700 - R1 = rinforzo - R2 = doppio rinforzo						Colore Ral 7035
	ANPA0800300	300 p	2,18		1	€ 15,31
	ANPA0800300R1	300 R p	2,67		1	€ 18,96
	ANPA0800330	330 p	2,34		1	€ 15,97
	ANPA0800400	400 p	2,73		1	€ 19,01
	ANPA0800400R1	400 R p	3,23		1	€ 22,44
	ANPA0800500R1	500 R p	3,79		1	€ 25,87
	ANPA0800500R2	500 2R p	4,28		1	€ 33,31
	ANPA0800600R2	600 2R p	4,84		1	€ 32,60
	ANPA0800700R2	700 2R p	5,39		1	€ 35,64
	ANPA0800800R3	800 3R p	6,44		1	€ 43,56
Pannelli lunghezza 800 - R1 = rinforzo - R2 = doppio rinforzo - R3 = triplo rinforzo						Colore Ral 7035
	ANPA0900300	300 p	2,43		1	€ 17,69
	ANPA0900330	330 p	2,62		1	€ 18,90
	ANPA0900400	400 p	3,05		1	€ 21,78
	ANPA0900400R1	400 R p	3,61		1	€ 24,55
	ANPA0900500R1	500 R p	4,23		1	€ 29,70
	ANPA0900500R2	500 2R p	4,78		1	€ 33,40
	ANPA0900600R2	600 2R p	5,41		1	€ 37,62
	ANPA0900700R2	700 2R p	6,03		1	€ 41,98
	ANPA0900800R3	800 3R p	7,20		1	€ 50,42
Pannelli lunghezza 900 - R1 = rinforzo - R2 = doppio rinforzo - R3 = triplo rinforzo						Colore Ral 7035
	ANPA1000300	300 p	2,6		1	€ 17,82
	ANPA100300R1	300 R p	3,3		1	€ 21,91
	ANPA1000330	330 p	2,8		1	€ 19,80
	ANPA1000400	400 p	3,3		1	€ 22,18
	ANPA1000400R1	400 R p	3,9		1	€ 26,21
	ANPA1000500R1	500 R p	4,6		1	€ 31,28
	ANPA1000500R2	500 2R p	5,2		1	€ 35,38
	ANPA1000600R2	600 2R p	5,9		1	€ 39,47
	ANPA1000700R2	700 2R p	6,6		1	€ 43,56
	ANPA1000800R3	800 3R p	7,9		1	€ 51,88
Pannelli lunghezza 1000 - R1 = rinforzo - R2 = doppio rinforzo - R3 = triplo rinforzo						Colore Ral 7035
	ANPA1100300	300 p	2,9		1	
	ANPA1100300R1	300 R p	3,6		1	
	ANPA1100330	330 p	3,1		1	
	ANPA1100400	400 p	3,6		1	
	ANPA1100400R1	400 R p	4,3		1	
	ANPA1100500R1	500 R p	5,1		1	
	ANPA1100500R2	500 2R p	5,8		1	
	ANPA1100600R2	600 2R p	6,5		1	
	ANPA1100700R2	700 2R p	7,2		1	
ANPA1100800R3	800 3R p	8,7		1		
Pannelli lunghezza 1100 - R1 = rinforzo - R2 = doppio rinforzo - R3 = triplo rinforzo						Colore Ral 7035

	CODICE	DIMENSIONI	PESO	VOL.	COLLI	PREZZO
	ANPA1200300	300 p	3,2		1	€ 21,78
	ANPA1200300R1	300 R p	3,9		1	€ 26,00
	ANPA1200330	330 p	3,4		1	€ 22,57
	ANPA1200400	400 p	4,0		1	€ 26,27
	ANPA1200400R1	400 R p	4,7		1	€ 31,28
	ANPA1200500R1	500 R p	5,5		1	€ 35,90
	ANPA1200500R2	500 2R p	6,3		1	€ 40,79
	ANPA1200600R2	600 2R p	7,1		1	€ 46,20
	ANPA1200700R2	700 2R p	7,9		1	€ 51,61
	ANPA1200800R3	800 3R p	9,4		1	€ 61,25
Pannelli lunghezza 1200 - R1 = rinforzo - R2 = doppio rinforzo - R3 = triplo rinforzo						Colore Ral 7035
	ANPA1500300R1	300 R p	4,90		1	€ 38,15
	ANPA1500400R1	400 R p	5,90		1	€ 43,56
	ANPA1500500R1	500 R p	6,80		1	€ 51,61
	ANPA1500500R2	500 2R p	7,83		1	€ 60,85
	ANPA1500600R2	600 2R p	8,82		1	€ 65,21
Pannelli lunghezza 1500 - R1 = rinforzo - R2 = doppio rinforzo - R3 = triplo rinforzo						Colore Ral 7035
					1	€ 20,46
	Cartelli di Portata					

fiamat
SOLUZIONI DI ARREDO

**Scaffalature
ad Aggancio MiniLeg**
Shelvings MiniLeg
Rayonnage modulaire MiniLeg



Grigio
Ral
7035

BIBLIO

CPK

ARK - CLK

TOKYO

TEKNE ERREX

SPOT MINILEG

ARS

Scaffalature ad Aggancio MiniLeg

Lo scaffale MiniLeg è un sistema strutturale ad incastro particolarmente adatto per carichi medioleggeri e presenta una caratteristica che lo distingue nettamente: i ripiani a manto intero inseriti a scomparsa nelle travette.

Tale particolarità, unitamente alle caratteristiche peculiari del suo disegno, ed alla possibilità di poter utilizzare la vasta gamma degli accessori normalmente utilizzati per gli angolari forati, conferisce allo scaffale MiniLeg interessanti doti di flessibilità di impiego, di funzionalità e di rigidità.

Il sistema di incastro è semplice e funzionale, unisce la massima celerità di montaggio e notevoli doti di rigidità e di portata.

Per ragioni di estetica e di sicurezza l'incastro è posto all'interno del montante della spalla, in modo tale che l'esterno si presenta liscio e senza bordi taglienti e sporgenze pericolose e antiestetiche.

Il passo di spostabilità dei piani in altezza è di mm. 33.

Gli elementi base che compongono la struttura sono: le spalle, le travette e i ripiani.

LE SPALLE

Le spalle sono gli elementi verticali composti da: montanti, traversini, diagonali e piastre di base.

Le spalle di testata, degli scaffali, possono essere fornite con lamiera di tamponamento, in questo caso non avranno né traversini né diagonali.

I montanti sono realizzati in profilato di acciaio a dieci spigoli che ne aumentano la stabilità; i traversini e le diagonali sono gli elementi distanziatori e di controvento delle spalle e sono bullonati ai montanti; questa particolarità consente di variare la profondità dello scaffale e quindi una maggiore versatilità di impiego; essa rappresenta inoltre una soluzione di economia di trasporto, consentendo il trasporto, consentendo il trasporto degli elementi smontati.

Le piastre di base hanno la funzione di ripartire uniformemente il carico al piede dei montanti.

Le dimensioni delle spalle standard sono:

Altezze: mm. 2.000 – 2.500 – 3.000 – 3.500 sino a mm. 6.000;

Profondità: mm. 326 – 426 – 526 – 626 – 726 – 826, dimensioni speciali su richiesta.

LE TRAVETTE

Le travette, data la loro sagomatura particolare, oltre che legare ed irrigidire la struttura, svolgono anche l'importante funzione di aumentare la portata dei piani e di contenere i piani stessi permettendo l'inserimento dei relativi accessori.

Colori/Colours	Serie	Colori opzionali	Serie
GC Grigio/Grey	RAL 7035		

Materiale realizzato seguendo le seguenti normative:

D.M. 09 Gennaio 1996

- Norme tecniche per ... -

C.N.R. 10011/97

- Costruzioni di acciaio: istruzioni per ... -

C.N.R. 10022/84

- Profilati formati a freddo: istruzioni per ... -

UNI ENV 1993 1-1 (EUROCODICE 3)

- Progettazione di strutture in acciaio -

UNI ENV 1993 1-3 (EUROCODICE 3)






- Progettazione di strutture in acciaio -






UNI EN 10204 1991




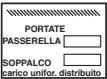
D.P.R. 27 Aprile 1955 n.547

D.Lgs. 19 Settembre 1994 n.626

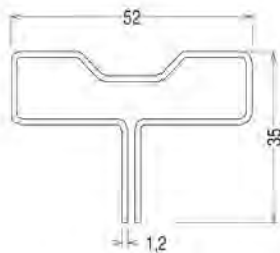
Oltre che riferirsi alle seguenti specifiche Europee: F.E.M. 10.2.02 - F.E.M. 10.2.06

	CODICE	DIMENSIONI	PESO	VOL.	COLLI	PREZZO
	MLFI326201312	326 p	6,23		1	€ 69,00
	MLFI426201312	426 p	6,30		1	€ 72,00
	MLFI526201312	526 p	6,39		1	€ 75,00
	MLFI626201312	626 p	6,48		1	€ 78,00
	MLFI726201312	726 p	6,57		1	€ 81,00
	MLFI826201312	826 p	6,67		1	€ 84,00
	Fiancata standard altezza 2013					
	MLFI326250812	326 p	7,75		1	€ 84,00
	MLFI426250812	426 p	7,84		1	€ 88,00
	MLFI526250812	526 p	7,93		1	€ 92,00
	MLFI626250812	626 p	8,04		1	€ 96,00
	MLFI726250812	726 p	8,15		1	€ 100,00
	MLFI826250812	826 p	8,26		1	€ 104,00
	Fiancata standard altezza 2508					
	MLFI326300312	326 p	9,26		1	€ 101,00
	MLFI426300312	426 p	9,37		1	€ 105,00
	MLFI526300312	526 p	9,48		1	€ 109,00
	MLFI626300312	626 p	9,60		1	€ 113,00
	MLFI726300312	726 p	9,72		1	€ 117,00
	MLFI826300312	826 p	9,86		1	€ 121,00
	Fiancata standard altezza 3003					
	MLFI326349812	326 p	10,70		1	
	MLFI426349812	426 p	10,90		1	
	MLFI526349812	526 p	11,00		1	
	MLFI626349812	626 p	11,10		1	
	MLFI726349812	726 p	11,30		1	
	MLFI826349812	826 p	11,40		1	
	Fiancata standard altezza 3498					
	MLFI326399312	326 p	12,30		1	
	MLFI426399312	426 p	12,40		1	
	MLFI526399312	526 p	12,50		1	
	MLFI626399312	626 p	12,70		1	
	MLFI726399312	726 p	12,80		1	
	MLFI826399312	826 p	13,00		1	
	Fiancata standard altezza 3993					

	CODICE	DIMENSIONI	PESO	VOL.	COLLI	PREZZO
	MLFI326448812	326 p	13,60		1	
	MLFI426448812	426 p	13,80		1	
	MLFI526448812	526 p	13,90		1	
	MLFI626448812	626 p	14,00		1	
	MLFI726448812	726 p	14,20		1	
	MLFI826448812	826 p	14,40		1	
Fiancata standard altezza 4488						Colore Ral 7035
	ANPA0700300	300 p	1,92		1	€ 16,00
	ANPA0700400	400 p	2,42		1	€ 17,69
	ANPA0700500R1	500 R p	3,34		1	€ 23,50
	ANPA0700500R2	500 2R p	3,77		1	€ 27,19
	ANPA0700600R2	600 2R p	4,27		1	€ 30,10
Pannello Minileg lunghezza 700 - R1 = rinforzo - R2 = doppio rinforzo						Colore Ral 7035
	ANPA0800300	300 p	2,18		1	€ 15,31
	ANPA0800300R1	300 R p	2,67		1	€ 18,96
	ANPA0800400	400 p	2,73		1	€ 19,01
	ANPA0800400R1	400 R p	3,23		1	€ 22,44
	ANPA0800500R1	500 R p	3,79		1	€ 25,87
	ANPA0800500R2	500 2R p	4,28		1	€ 33,31
	ANPA0800600R2	600 2R p	4,84		1	€ 34,80
	ANPA0800700R2	700 2R p	5,39		1	€ 35,64
	ANPA0800800R3	800 3R p	6,44		1	€ 43,56
Pannello Minileg lunghezza 800 - R1 = rinforzo - R2 = doppio rinforzo - R3 = triplo rinforzo						Colore Ral 7035
	ANPA1000300	300 p	2,69		1	€ 17,82
	ANPA1000300R1	300 R p	3,31		1	€ 21,91
	ANPA1000400	400 p	3,37		1	€ 22,18
	ANPA1000400R1	400 R p	3,99		1	€ 26,21
	ANPA1000500R1	500 R p	4,67		1	€ 31,28
	ANPA1000500R2	500 2R p	5,29		1	€ 35,38
	ANPA1000600R2	600 2R p	5,97		1	€ 39,47
	ANPA1000700R2	700 2R p	6,66		1	€ 43,56
	ANPA1000800R3	800 3R p	7,96		1	€ 51,88
Pannello Minileg lunghezza 1000 - R1 = rinforzo - R2 = doppio rinforzo - R3 = triplo rinforzo						Colore Ral 7035
	ANPA1200300	300 p	3,2		1	€ 21,78
	ANPA1200300R1	300 R p	3,9		1	€ 26,00
	ANPA1200400	400 p	4,0		1	€ 26,27
	ANPA1200400R1	400 R p	4,7		1	€ 31,28
	ANPA1200500R1	500 R p	5,5		1	€ 35,90
	ANPA1200500R2	500 2R p	6,3		1	€ 40,79
	ANPA1200600R2	600 2R p	7,1		1	€ 46,20
	ANPA1200700R2	700 2R p	7,9		1	€ 51,61
	ANPA1200800R3	800 3R p	9,4		1	€ 61,25
Pannello Minileg lunghezza 1200 - R1 = rinforzo - R2 = doppio rinforzo - R3 = triplo rinforzo						Colore Ral 7035

	CODICE	DIMENSIONI	PESO	VOL.	COLLI	PREZZO
	ANPA1500300R1	300 R p	4,90		1	€ 38,15
	ANPA1500400R1	400 R p	5,90		1	€ 43,56
	ANPA1500500R1	500 R p	6,80		1	€ 51,61
	ANPA1500500R2	500 2R p	7,83		1	€ 60,85
	ANPA1500600R2	600 2R p	8,82		1	€ 65,21
Pannello Minileg lunghezza 1500 - R1 = rinforzo - R2 = doppio rinforzo						Colore Ral 7035
	MLTR070035	700	0,54		1	€ 5,41
	MLTR080035	800	0,61		1	€ 6,20
	MLTR100035	1000	0,77		1	€ 6,86
	MLTR120035	1200	0,92		1	€ 8,18
	MLTR150035	1500	1,15		1	€ 10,82
Travette Minileg lunghezza 700 - 800 - 1000 - 1200 - 1500 - elemento singolo (sono necessarie 2 per ogni piano)						Colore Ral 7035
	MLGNZ352012				1	€ 0,60
Gancetti per pannello - Zincato						
					1	€ 20,46
Cartelli di Portata						

ML 9



PORTATA delle FIANCATE Minileg*			
Distanza tra i piani		Portata indicativa	
mm.	495	Kg.	2.200
mm.	627	Kg.	2.000
mm.	726	Kg.	1.800
mm.	858	Kg.	1.200
mm.	990	Kg.	800

*con 4 livelli di crociere vert. ogni 4 campate e n° rinforzi orizz. come da schema fiancate: da 2 a 6 max

N.B. In tutti i casi di configurazione diversa da quelle relative alle portate sopra, chiedere verifica specifica all'ufficio tecnico, prima dell'ordine effettivo.

N.B. Il valore letto è utilizzabile senza ulteriori verifiche, unicamente per rapporti: altezza / profondità fiancata < 10

N.B. per scaffalature alte fino a 3000mm circa con:
 * 200 kg max per piano
 * 1000 kg per metro lineare di fronte scaff. in lunghezza
 NON sono necessari crociere vert. e rinforzi orizz.

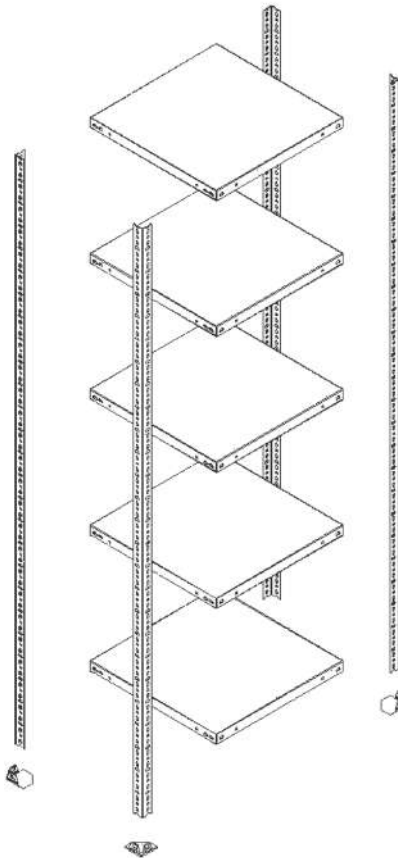
Tabella portate ripiani standard (2 travette + 1 pannello)									
Lunghezza	Profondità								
	300	300 R	400	400 R	500 R	500 R2	600 R2	700 R2	800 R3
700	160		150		180	185	180		
800	150	185	145	180	170	180	170	150	135
1.000	145	175	135	170	160	170	150	135	120
1.200	130	160	120	155	150	160	140	120	110
1.500		130		125	120		130		



Tabella portate ripiani rinforzati (2 travette + 1 pannello + 2 rinforzi "L")									
Lunghezza	Profondità								
	300	300 R	400	400 R	500 R	500 R2	600 R2	700 R2	800 R3
700	215		215		210	215	210		
800	205	220	205	220	200	210	210	205	215
1.000	180	195	180	195	190	200	200	195	180
1.200	155	170	155	170	160	180	180	175	155
1.500		140		140	130		165		



N.B. Le portate in tabella sono indicative, non impegnative e comunque soggette a verifica (ed eventuale aggiornamento) con apposito programma di calcolo computerizzato.





AN 4

ANGOLARI tipo "A"

TABELLA CARICHI - Angolari 35 x 35 x 1,8



IMPIEGO COME TRAVE				L mm.	IMPIEGO COME MONTANTE		
130	260	290	500	500	1.000	1.000	
80	185	200	700	400	750	750	
50	100	125	1.000	350	600	600	
	75	90	1.200	240	400	400	



ANGOLARE tipo "B"

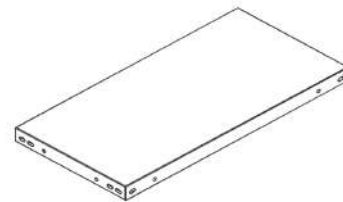
TABELLA CARICHI - Angolari 35 x 55 x 1,8



IMPIEGO COME TRAVE				L mm.	IMPIEGO COME MONTANTE		
150	300	350	500	600	1.150	1.150	
100	210	240	700	480	900	900	
70	130	180	1.000	400	720	720	
	80	110	1.200	300	500	500	

N.B. Le portate indicate si riferiscono a strutture montate a regola d'arte, in piano sugli assi ortogonali e il piu' possibile verticali rispetto al pavimento.

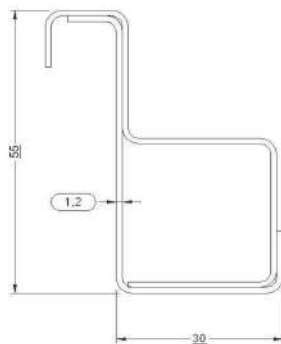
Ogni modulo deve essere costituito da n°4 angolari e n° di ripiani, che saranno fissati ai quattro angoli, con n°8 bulloni stretti a fondo.



PORTATA RIPIANI

Profondità	Lunghezza								
	500	600	700	800	900	1000	1100	1200	1500
300	145	135	130	125	120	115	105	95	75
300 R				140		120	110	100	80
330			130	125	120	115	105	95	
400	150	140	135	125	120	110	100	90	
400 R				135	125	115	105	95	75
500 R	155	145	135	130	125	120	110	100	80
500 2R			140	135	130	130	120	120	
600 2R			135	125	120	110	100	100	80
700 2R				120	115	105	95	90	
800 3R				110	110	100	90	80	

N.B. Le portate in tabella sono indicative, non impegnative e comunque soggette a verifica (ed eventuale aggiornamento) con apposito programma di calcolo computerizzato.



Portata coppia TRAVI Sg
Max Load beam type Sg

Sezione **Sg 55**

Lunghezza

1.000		Kg.
1.050		Kg.
1.200		Kg.
1.350	350	Kg.
1.500		Kg.
1.650		Kg.
1.800		Kg.
2.000	300	Kg.
2.500	230	Kg.
-	-	-

N.B. Le portate in tabella sono indicative, non impegnative e comunque soggette a verifica (ed eventuale aggiornamento) con apposito programma di calcolo computerizzato.

fiammat
SOLUZIONI DI ARREDO

Armadi Spogliatoio

Metal Pocker

Armoires Vestiaires



Grigio
Ral
7035

BIBLIO

CPK

ARK - CLK

TOKYO

TEKNE ERREX

SPOT MINILEG

ARS

Spogliatoi - Armadi Multiuso

Realizzati in lamiera d'acciaio DC01 (già FeP01, rif. norme EN 10130 91 + A1-98) spessori da 6 decimi, con particolari in 15 decimi.

Gli armadi spogliatoio hanno struttura monoblocco.

All'interno l'armadio è dotato di ripiano superiore posacappello, asta portagruce e 2 ganci per le profondità 50cm (portamantelli in lamiera per le prof. 35cm). L'antina con cerniere interne antiscasso ha una doppia serie di feritoie per aerazione in alto e in basso, portacartellino stampato, anello portaombrelli con bicchierino raccogliogocce, chiusura con serratura metallica tipo Yale con chiave o a richiesta maniglia portalucchetto.

Opzionale dotato di piedini regolabili e/o di tetto inclinato.

Per gli spogliatoi con larghezza 50cm esiste la versione sporco/pulito con tramezza divisoria per isolare gli indumenti non puliti.

La verniciatura antigraffio a polveri epossidiche viene eseguita previo procedimento di microfosfatazione con neutralizzazione passivante. L'essiccazione avviene in galleria termica a progressione di calore (180°) ed a temperatura controllata.

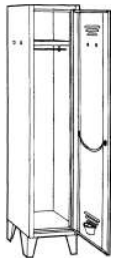
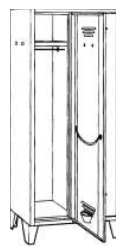
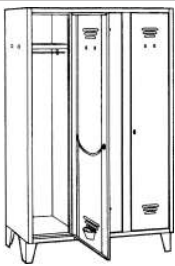
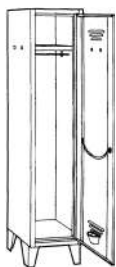
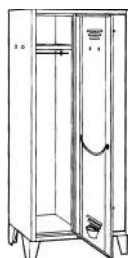
Colori/Colours	Serie	Colori opzionali	Serie
GC Grigio/Grey	RAL 7035		

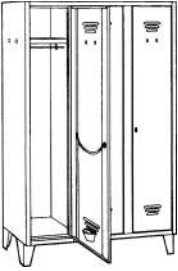



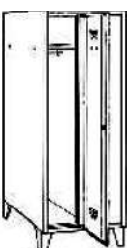
Panche



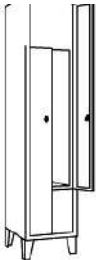
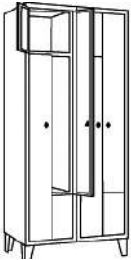
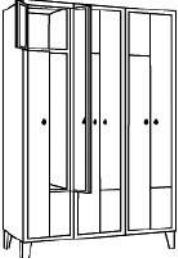
Struttura realizzata in tubo e verniciata a polveri in colore Ral 7035
Seduta in listelli di legno verniciato trasparente.

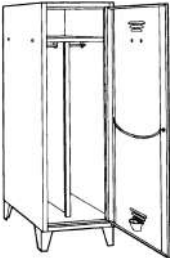
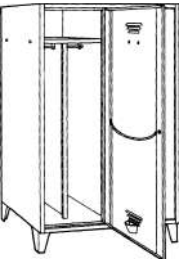

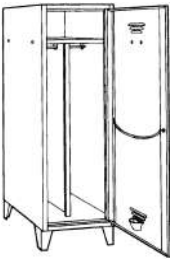
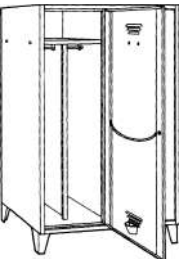
Gli armadi spogliatoio e multiuso sono stati progettati e testati secondo le seguenti normative UNI:





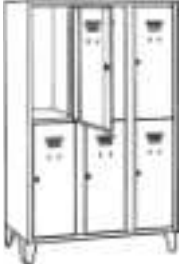
- UNI 8596/84 Stabilità
- UNI 8597/84 Resistenza della struttura
- UNI 8601/84 Flessione dei piani
- UNI 8602/84 Apertura e chiusura con urto delle porte


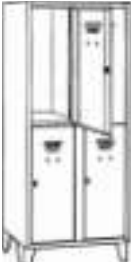


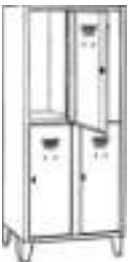
	CODICE	DIMENSIONI	PESO	VOL.	COLLI	PREZZO
	FMT 111/01/MZ	35x35x180h	17	0,22	1	€ 165,92
	FMT 111/01/S	35x35x180h	17	0,22	1	€ 165,92
Armadio spogliatoio 1 vano - MZ= Maniglia in metallo lucchettabile S= Serratura a cilindro						
	FMT 111/02/MZ	70x35x180h	29	0,44	1	€ 282,88
	FMT 111/02/S	70x35x180h	29	0,44	1	€ 282,88
Armadio spogliatoio 2 vani - MZ= Maniglia in metallo lucchettabile S= Serratura a cilindro						
	FMT 111/03/MZ	105x35x180h	41	0,66	1	€ 389,40
	FMT 111/03/S	105x35x180h	41	0,66	1	€ 389,40
Armadio spogliatoio 3 vani - MZ= Maniglia in metallo lucchettabile S= Serratura a cilindro						
	FMT 112/01/MZ	35x50x180h	20	0,31	1	€ 196,20
	FMT 112/01/S	35x50x180h	20	0,31	1	€ 196,20
Armadio spogliatoio 1 vano - MZ= Maniglia in metallo lucchettabile S= Serratura a cilindro						
	FMT 112/02/MZ	70x50x180h	34	0,63	1	€ 331,72
	FMT 112/02/S	70x50x180h	34	0,63	1	€ 331,72
Armadio spogliatoio 2 vani - MZ= Maniglia in metallo lucchettabile S= Serratura a cilindro						

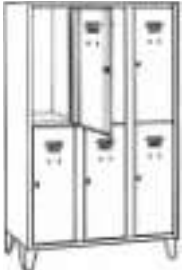

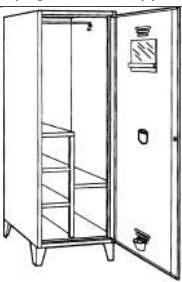
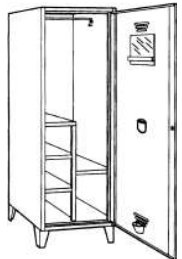
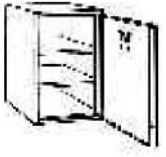
	CODICE	DIMENSIONI	PESO	VOL.	COLLI	PREZZO
	FMT 112/03/MZ	105x50x180h	48	0,94	1	€ 459,49
	FMT 112/03/S	105x50x180h	48	0,94	1	€ 459,49
Armadio spogliatoio 3 vani - MZ= Maniglia in metallo lucchettabile S= Serratura a cilindro						
	FMT 114/02/MZ	50x50x180h	29	0,45	1	
	FMT 114/02/S	50x50x180h	29	0,45	1	
	FMT 114/02/2P1C/MZ	50x50x180h	29	0,45	1	
	FMT 114/02/2P1C/S	50x50x180h	29	0,45	1	
Armadio spogliatoio 2 vani - MZ= Maniglia in metallo lucchettabile S= Serratura a cilindro 2P1C= Due porte 1 chiusura						
	FMT 114/03/MZ	60x50x180h	31	0,54	1	
	FMT 114/03/S	60x50x180h	31	0,54	1	
	FMT 114/03/2P1C/MZ	60x50x180h	31	0,54	1	
	FMT 114/03/2P1C/S	60x50x180h	31	0,54	1	
Armadio spogliatoio 2 vani - MZ= Maniglia in metallo lucchettabile S= Serratura a cilindro 2P1C= Due porte 1 chiusura						
	FMT 116/01/ MZ	30x50x180h	19	0,27	1	€ 254,10
	FMT 116/01/ S	30x50x180h	19	0,27		€ 254,10
Armadio spogliatoio salvaspazio - MZ= Maniglia in metallo lucchettabile S= Serratura a cilindro						
	FMT 116/02/ MZ	60x50x180h	31	0,54	1	€ 394,68
	FMT 116/02/ S	60x50x180h	31	0,54		€ 394,68
Armadio spogliatoio salvaspazio - MZ= Maniglia in metallo lucchettabile S= Serratura a cilindro						


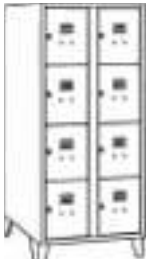



	CODICE	DIMENSIONI	PESO	VOL.	COLLI	PREZZO
	FMT 116/03/ MZ	90x50x180h	44	0,81	1	€ 553,26
	FMT 116/03/ S	90x50x180h	44	0,81		€ 553,26
Armadio spogliatoio 3 vani - MZ= Maniglia in metallo lucchettabile S= Serratura a cilindro						
	FMT 116/04/ MZ	120x50x180h	56	1,08	1	€ 704,75
	FMT 116/04/ S	120x50x180h	56	1,08	1	€ 704,75
Armadio spogliatoio 4 vani - MZ= Maniglia in metallo lucchettabile S= Serratura a cilindro						
	FMT 717/01/P/AZ/MZ	40x50x195h	24	0,39	1	€ 590,88
	FMT 717/01/P/AZ/S	40x50x195h	24	0,39	1	€ 590,88
Armadio spogliatoio salva spazio porte a "Z" - 2 vani - MZ= Maniglia in metallo lucchettabile S= Serratura a cilindro						
	FMT 717/02/P/AZ/MZ	80x50x195h	43	0,78	1	€ 1.023,92
	FMT 717/02/P/AZ/S	80x50x195h	43	0,78	1	€ 1.023,92
Armadio spogliatoio salva spazio porte a "Z" - 4 vani - MZ= Maniglia in metallo lucchettabile S= Serratura a cilindro						
	FMT 717/03/P/AZ/MZ	120x50x195h	62	1,17	1	€ 1.392,20
	FMT 717/03/P/AZ/S	120x50x195h	62	1,17	1	€ 1.392,20
Armadio spogliatoio salva spazio porte a "Z" - 6 vani - MZ= Maniglia in metallo lucchettabile S= Serratura a cilindro						


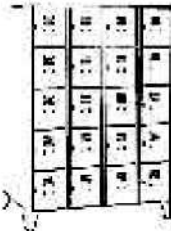

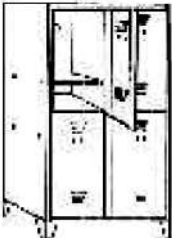

	CODICE	DIMENSIONI	PESO	VOL.	COLLI	PREZZO
	FMT 717/01P/MZ	40x50x180h	23	0,36	1	€ 248,82
	FMT 717/01P/S	40x50x180h	23	0,36	1	€ 248,82
Armadio spogliatoio con tramezza sporco-pulito - 1 vano - MZ= Maniglia in metallo lucchettabile S= Serratura a cilindro						
	FMT 717/02P/MZ	80x50x180h	42	0,72	1	€ 429,66
	FMT 717/02P/S	80x50x180h	42	0,72	1	€ 429,66
Armadio spogliatoio con tramezza sporco-pulito - 2 vani - MZ= Maniglia in metallo lucchettabile S= Serratura a cilindro						
	FMT 717/03P/MZ	120x50x180h	61	1,08	1	€ 609,18
	FMT 717/03P/S	120x50x180h	61	1,08	1	€ 609,18
Armadio spogliatoio con tramezza sporco-pulito - 3 vani - MZ= Maniglia in metallo lucchettabile S= Serratura a cilindro						
	FMT 114/01/MZ	50x50x180h	27	0,45	1	€ 270,60
	FMT 114/01/S	50x50x180h	27	0,45	1	€ 270,60
Armadio spogliatoio con tramezza sporco-pulito - 1 vano - MZ= Maniglia in metallo lucchettabile S= Serratura a cilindro						
	FMT 214/02/AL/MZ	100x50x180h	47	0,90	1	€ 467,68
	FMT 214/02/AL/S	100x50x180h	47	0,90	1	€ 467,68
Armadio spogliatoio con tramezza sporco-pulito - 2 vani - MZ= Maniglia in metallo lucchettabile S= Serratura a cilindro						

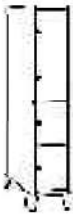

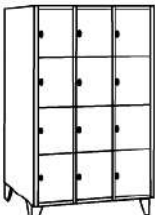


	CODICE	DIMENSIONI	PESO	VOL.	COLLI	PREZZO
	FMT 214/01/MZ	50x50x180h	27	0,45	1	€ 333,43
	FMT 214/01/S	50x50x180h	27	0,45	1	€ 333,43
Armadio spogliatoio con tramezza sporco-pulito e areazione ante maggiorata - 1 vano - MZ= Maniglia in metallo lucchettabile S= Serratura a cilindro						
	FMT 214/02/MZ	100x50x180h	47	0,90	1	€ 589,91
	FMT 214/02/S	100x50x180h	47	0,90	1	€ 589,91
Armadio spogliatoio con tramezza sporco-pulito e areazione ante maggiorata - 2 vani - MZ= Maniglia in metallo lucchettabile S= Serratura a cilindro						
	FMT 113/02/MZ	35x35x180h	17	0,22	1	€ 241,96
	FMT 113/02/S	35x35x180h	17	0,22	1	€ 241,96
Armadio spogliatoio sovrapposto - 2 vani - MZ= Maniglia in metallo lucchettabile S= Serratura a cilindro						
	FMT 113/04/MZ	70x35x180h	30	0,44	1	€ 402,47
	FMT 113/04/S	70x35x180h	30	0,44	1	€ 402,47
Armadio spogliatoio sovrapposto - 4 vani - MZ= Maniglia in metallo lucchettabile S= Serratura a cilindro						
	FMT 113/06/MZ	105x35x180h	42	0,66	1	€ 602,32
	FMT 113/06/S	105x35x180h	42	0,66	1	€ 602,32
Armadio spogliatoio sovrapposto - 6 vani - MZ= Maniglia in metallo lucchettabile S= Serratura a cilindro						

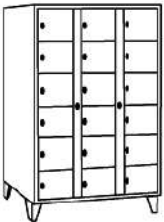


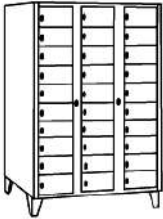
	CODICE	DIMENSIONI	PESO	VOL.	COLLI	PREZZO
	FMT 113/02/P/MZ	35x50x180h	20	0,31	1	€ 278,79
	FMT 113/02/P/S	35x50x180h	20	0,31	1	€ 278,79
Armadio spogliatoio sovrapposto - 2 vani - MZ= Maniglia in metallo lucchettabile S= Serratura a cilindro						
	FMT 113/04/P/MZ	70x50x180h	35	0,63	1	€ 460,94
	FMT 113/04/P/S	70x50x180h	35	0,63	1	€ 460,94
Armadio spogliatoio sovrapposto - 4 vani - MZ= Maniglia in metallo lucchettabile S= Serratura a cilindro						
	FMT 113/06/P/MZ	105x50x180h	49	0,94	1	€ 666,20
	FMT 113/06/P/S	105x50x180h	49	0,94	1	€ 666,20
Armadio spogliatoio sovrapposto - 6 vani - MZ= Maniglia in metallo lucchettabile S= Serratura a cilindro						
	FMT 116S/02/MZ	30x50x180h	20	0,27	1	€ 330,00
	FMT 116S/02/S	30x50x180h	20	0,27	1	€ 330,00
Armadio spogliatoio sovrapposto - 2 vani - MZ= Maniglia in metallo lucchettabile S= Serratura a cilindro						
	FMT 116S/04/MZ	60x50x180h	32	0,54	1	€ 534,41
	FMT 116S/04/S	60x50x180h	32	0,54	1	€ 534,41
Armadio spogliatoio sovrapposto - 4 vani - MZ= Maniglia in metallo lucchettabile S= Serratura a cilindro						

	CODICE	DIMENSIONI	PESO	VOL.	COLLI	PREZZO
	FMT 116S/06/MZ	90x50x180h	45	0,81	1	€ 747,12
	FMT 116S/06/S	90x50x180h	45	0,81	1	€ 747,12
Armadio spogliatoio sovrapposto - 6 vani - MZ= Maniglia in metallo lucchettabile S= Serratura a cilindro						
	FMT 116S/08/MZ	120x50x180h	57	1,08	1	€ 905,52
	FMT 116S/08/S	120x50x180h	57	1,08	1	€ 905,52
Armadio spogliatoio sovrapposto - 8 vani - MZ= Maniglia in metallo lucchettabile S= Serratura a cilindro						
	FMT 114/VF/10/MZ	60x50x195h	29	0,58	1	€ 494,77
	FMT 114/VF/10/S	60x50x195h	29	0,58	1	€ 494,77
Armadio spogliatoio specialistico - 1 vano - MZ= Maniglia in metallo lucchettabile S= Serratura a cilindro solo due piani						
	FMT 114/VF/12/MZ	60x50x195h	31	0,58	1	€ 530,11
	FMT 114/VF/12/S	60x50x195h	31	0,58	1	€ 530,11
Armadio spogliatoio specialistico - 1 vano - MZ= Maniglia in metallo lucchettabile S= Serratura a cilindro						
	FMT 114/VF/14/B/MZ	60x50x80h	18	0,30	1	€ 307,82
	FMT 114/VF/14/B/S	60x50x80h	18	0,30	1	€ 307,82
Armadio spogliatoio specialistico - 1 vano - MZ= Maniglia in metallo lucchettabile S= Serratura a cilindro						

	CODICE	DIMENSIONI	PESO	VOL.	COLLI	PREZZO
	FMT 170/04/MZ	35x50x180h	22	0,31	1	€ 543,95
	FMT 170/04/S	35x50x180h	22	0,31	1	€ 543,95
Armadio casellare - 4 vani - MZ= Maniglia in metallo lucchettabile S= Serratura a cilindro						
	FMT 170/8/MZ	70x50x180h	40	0,63	1	€ 947,89
	FMT 170/8/S	70x50x180h	40	0,63	1	€ 947,89
Armadio casellare - 8 vani - MZ= Maniglia in metallo lucchettabile S= Serratura a cilindro						
	FMT 170/12/MZ	105x50x180h	60	0,93	1	€ 1.232,10
	FMT 170/12/S	105x50x180h	60	0,93	1	€ 1.232,10
Armadio casellare - 12 vani - MZ= Maniglia in metallo lucchettabile S= Serratura a cilindro						
	FMT 170/05/MZ	30x50x180h	30	0,27	1	€ 599,28
	FMT 170/05/S	30x50x180h	30	0,27	1	€ 599,28
Armadio casellare - 5 vani - MZ= Maniglia in metallo lucchettabile S= Serratura a cilindro						
	FMT 170/10/MZ	60x50x180h	37	0,40	1	€ 1.017,72
	FMT 170/10/S	60x50x180h	37	0,40	1	€ 1.017,72
Armadio casellare - 10 vani - MZ= Maniglia in metallo lucchettabile S= Serratura a cilindro						

	CODICE	DIMENSIONI	PESO	VOL.	COLLI	PREZZO
	FMT 170/15/MZ	90x50x180h	75	0,81	1	€ 1.451,46
	FMT 170/15/S	90x50x180h	75	0,81	1	€ 1.451,46
Armadio casellare - 15 vani - MZ= Maniglia in metallo lucchettabile S= Serratura a cilindro						
	FMT 170/20/MZ	120x50x180h	65	1,08	1	€ 1.763,69
	FMT 170/20/S	120x50x180h	65	1,08	1	€ 1.763,69
Armadio casellare - 20 vani - MZ= Maniglia in metallo lucchettabile S= Serratura a cilindro						
	FMT SC/02/MZ	50x50x195h	28	0,49	1	€ 442,48
	FMT SC/02/S	50x50x195h	28	0,49	1	€ 442,48
Armadio scuola - 2 vani - MZ= Maniglia in metallo lucchettabile S= Serratura a cilindro						
	FMT SC/04/MZ	100x50x195h	50	0,98	1	€ 708,40
	FMT SC/04/S	100x50x195h	50	0,98	1	€ 708,40
Armadio scuola - 4 vani - MZ= Maniglia in metallo lucchettabile S= Serratura a cilindro						
	FMT 717/GB/MZ	40x50x180h	21	0,36	1	€ 436,09
	FMT 717/GB/S	40x50x180h	21	0,36	1	€ 436,09
Armadio raccolta biancheria - 1 vano - MZ= Maniglia in metallo lucchettabile S= Serratura a cilindro						

	CODICE	DIMENSIONI	PESO	VOL.	COLLI	PREZZO
	FMT 170/04/AC	40x50x180h	23	0,36	1	€ 764,94
Armadio ispezionabile - 4 vani - Con apertura centralizzata delle ante S= Serratura a cilindro						
	FMT 170/04/AC/2	80x50x180h	40	0,72	1	€ 1.338,61
Armadio ispezionabile - 8 vani - Con apertura centralizzata delle ante S= Serratura a cilindro						
	FMT 170/04/AC/3	120x50x180h	58	1,08	1	€ 1.910,17
Armadio ispezionabile - 12 vani - Con apertura centralizzata delle ante S= Serratura a cilindro						
	FMT 170/06/AC	40x50x180h	24	0,36	1	€ 845,72
Armadio ispezionabile - 6 vani - Con apertura centralizzata delle ante S= Serratura a cilindro						
	FMT 170/06/AC/2	80x50x180h	41	0,72	1	€ 1.503,88
Armadio ispezionabile - 12 vani - Con apertura centralizzata delle ante S= Serratura a cilindro						

	CODICE	DIMENSIONI	PESO	VOL.	COLLI	PREZZO
	FMT 170/06/AC/3	120x50x180h	52	1,08	1	€ 2.210,08
Armadio ispezionabile - 18 vani - Con apertura centralizzata delle ante S= Serratura a cilindro						
	FMT 170/10/AC	40x50x180h	25	0,36	1	€ 1.041,19
Armadio ispezionabile - 10 vani - Con apertura centralizzata delle ante S= Serratura a cilindro						
	FMT 170/10/AC/2	80x50x180h	42	0,72	1	€ 1.869,78
Armadio ispezionabile - 10 vani - Con apertura centralizzata delle ante S= Serratura a cilindro						
	FMT 170/10/AC/3	120x50x180h	53	1,08	1	€ 2.719,70
Armadio ispezionabile - 20 vani - Con apertura centralizzata delle ante S= Serratura a cilindro						
Armadio ispezionabile - 30 vani - Con apertura centralizzata delle ante S= Serratura a cilindro						

NOTE

fiamat
SOLUZIONI DI ARREDO

16

Armadi multiuso
Multipurpose Cabinets
Armoires Multifonction



Grigio
Ral
7035

BIBLIO

CPK

ARK - CLK

TOKYO

TEKNE ERREX

SPOT MINILEG

ARS

Armadi Multiuso


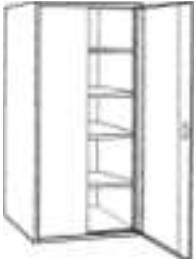



Realizzati in lamiera d'acciaio DC01 (già fe P01) rif. Nome EN1013091 + A1 - 98 spessore 7/10.


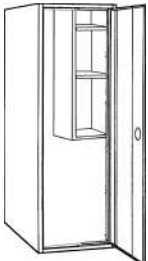
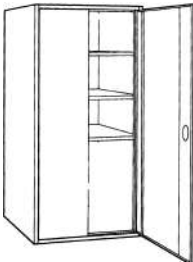
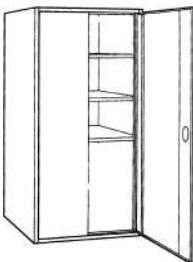

L'armadio può essere a ripiani o portascopie, è dotato di serratura di chiusura.

La verniciatura antigraffio a polveri epossidiche viene eseguita previo procedimento di microfosfatazione con neutralizzazione passivante. L'essiccazione avviene in galleria termica a progressione di calore (180°) ed a temperatura controllata.

Sono fornibili a richiesta e per quantità in Acciaio Inox.

Colori/Colours	Serie	Colori opzionali	Serie
GC Grigio/Grey	RAL 7035		

	CODICE	DIMENSIONI	PESO	VOL.	COLLI	PREZZO
	FMT 255/80/S2V/MZ	80x45x200h	61	0,72	1	€ 680,81
	FMT 255/80/S2V/S	80x45x200h	61	0,72	1	€ 680,81
Armadio contenitore per archiviazione - 1 vano - MZ= Maniglia in metallo lucchettabile S= Serratura a cilindro 2P1C= Due porte, una chiusura						
	FMT 255/90/S2V/MZ	90x45x200h	65	0,81	1	€ 716,76
	FMT 255/90/S2V/S	90x45x200h	65	0,81	1	€ 716,76
Armadio contenitore per archiviazione - 1 vano - MZ= Maniglia in metallo lucchettabile S= Serratura a cilindro 2P1C= Due porte, una chiusura						
	FMT 255/100/S2V/MZ	100x45x200h	68	0,90	1	€ 754,60
	FMT 255/100/S2V/S	100x45x200h	68	0,90	1	€ 754,60
Armadio contenitore per archiviazione - 1 vano - MZ= Maniglia in metallo lucchettabile S= Serratura a cilindro 2P1C= Due porte, una chiusura						
	FMT AP/60/MZ	60x40x180h	29	0,43	1	€ 361,68
	FMT AP/60/S	60x40x180h	29	0,43	1	€ 361,68
Armadio contenitore multiuso - 1 vano - MZ= Maniglia in metallo lucchettabile S= Serratura a cilindro						
	FMT AP/80/MZ	80x40x180h	39	0,58	1	€ 375,28
	FMT AP/80/S	80x40x180h	39	0,58	1	€ 375,28
Armadio contenitore multiuso - 1 vano - MZ= Maniglia in metallo lucchettabile S= Serratura a cilindro						

	CODICE	DIMENSIONI	PESO	VOL.	COLLI	PREZZO
	FMT AP/100/MZ	100x40x180h	46	0,72	1	€ 426,91
	FMT AP/100/S	100x40x180h	46	0,72	1	€ 426,91
Armadio contenitore multiuso - 1 vano - MZ= Maniglia in metallo lucchettabile S= Serratura a cilindro						
	FMT AS/60/MZ	60x40x180h	28	0,43	1	€ 361,68
	FMT AS/60/S	60x40x180h	28	0,43	1	€ 361,68
Armadio contenitore porta scope - 1 vano - MZ= Maniglia in metallo lucchettabile S= Serratura a cilindro						
	FMT AS/80/MZ	80x40x180h	36	0,58	1	€ 375,28
	FMT AS/80/S	80x40x180h	36	0,58	1	€ 375,28
Armadio contenitore porta scope - 1 vano - MZ= Maniglia in metallo lucchettabile S= Serratura a cilindro						
	FMT AS/100/MZ	100x40x180h	40	0,72	1	€ 426,89
	FMT AS/100/S	100x40x180h	40	0,72	1	€ 426,89
Armadio contenitore porta scope - 1 vano - MZ= Maniglia in metallo lucchettabile S= Serratura a cilindro						
	FMT AP/80/3000/MZ	80x40x180h	39	0,58	1	€ 713,94
	FMT AP/80/3000/S	80x40x180h	39	0,58	1	€ 713,94
Armadio contenitore porta DPI - 1 vano - MZ= Maniglia in metallo lucchettabile S= Serratura a cilindro						

	CODICE	DIMENSIONI	PESO	VOL.	COLLI	PREZZO
	FMT MF/60/MZ	60x80x210h	41	1,01	1	
	FMT MF/60/S	60x80x210h	41	1,01	1	
Armadio contenitore porta sci - 1 vano - MZ= Maniglia in metallo lucchettabile S= Serratura a cilindro						

CODICE	DESCRIZIONE	PREZZO
500/MZ	Maniglia in metallo lucchettabile	€ 12,74
500/S	Serratura a cilindro	€ 12,74
500/MZA	Maniglia lucchettabile in plastica speciale anti effrazione	€ 25,62
500/MG5	Maniglia serratura a duplice espansione	€ 39,73
500/P	Passepartout per serratura a cilindro	€ 22,70
500/S/2V	Serratura a 3 punti di chiusura	quotazione a richiesta
500/E/01	Serratura a codice elettronico	quotazione a richiesta
500/C/01	Serratura a combinazione meccanica senza chiave di sblocco	quotazione a richiesta
500/C/03	Serratura a combinazione meccanica con chiave di sblocco	quotazione a richiesta
500/0011	Serratura a moneta	quotazione a richiesta

CODICE	DESCRIZIONE	PREZZO
503	Piano per Art. 255/80	€ 34,20
504	Piano per Art. 255/90	€ 39,73
505	Piano per Art. 255/100	€ 41,58
PPS/SP	Piano portascarpe per spogliatoio sporco pulito (2 pezzi)	€ 37,82
PPS	Piano portascarpe per spogliatoio tradizionale	€ 30,36
PPS/SP/1VPS	Piano portascarpe vano unico per spogliatoio sporco pulito	€ 37,82
508	Kit 4 piedi per serie AP/AS	€ 71,86
GS	Ganci a "S" in nylon	€ 1,52
GS/1	Ganci a "S" in metallo	€ 3,30
CP	Kit 4 Copripiedi in plastica anti corrosione	€ 17,03
CP/R	Kit piede regolabile frontale e copri piede posteriore	€ 25,61
KIT/Z/L	Kit zoccolo laterale da assemblare (2 pezzi)	€ 37,49
KIT/Z/F	Kit zoccolo frontale da assemblare	€ 32,50
Z	Zoccolo applicato in produzione	€ 66,40
899	Colorazione anta per armadio tipo VF-255-AS-AP (prezzo unitario per anta)	€ 45,41
900	Colorazione anta per armadio tipo 111-112-116-114-214-717	€ 30,36
901	Colorazione anta per armadio tipo 113-116S-SC-121-122	€ 22,70
902	Colorazione anta per armadio tipo 170-170AC-AZ	€ 15,18
	Maggiorazione per inserimento anta in laminato HPL	quotazione a richiesta
	Maggiorazione per inserimento anta in policarbonato	quotazione a richiesta
	Maggiorazione per inserimento ante in nobilitato	quotazione a richiesta

18

Panche spogliatoio
Changing Room Benches
Banc pour vestiaires



Grigio
Ral
7035

Complementi mensa collettività




Panche BE - Realizzate in struttura metallica con sedute in doghe di legno.
Articolo fornito smontato.



Panche F.Easy - Realizzate in struttura metallica con sedute in doghe di legno.
Articolo fornito montato.

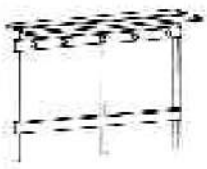


Panche SMet - Realizzate in struttura metallica con doghe in tubolare metallico in PVC rosso.
Articolo fornito smontato.

La verniciatura antigraffio a polveri epossidiche viene eseguita previo procedimento di microfosfatazione con neutralizzazione passivante. L'essiccazione avviene in galleria termica a progressione di calore (180°) ed a temperatura controllata.




Colori/Colours	Serie	Colori opzionali	Serie
GC Grigio/Grey	RAL 7035		




	CODICE	DIMENSIONI	PESO	VOL.	COLLI	PREZZO
	FMT PF/LE/M/1000	100x35x45	8,5	0,16	1	€ 248,82
Panca legno MONTATA 3 posti - Struttura metallica-seduta doghe in legno - Quotazione a richiesta per porta scarpe						
	FMT PF/LE/M/1500	150x35x45	12,7	0,24	1	€ 288,29
Panca legno MONTATA 5 posti - Struttura metallica-seduta doghe in legno - Quotazione a richiesta per porta scarpe						
	FMT PF/LE/M/2000	200x35x45	16,0	0,32	1	€ 435,07
Panca legno MONTATA 6 posti - Struttura metallica-seduta doghe in legno - Quotazione a richiesta per porta scarpe						

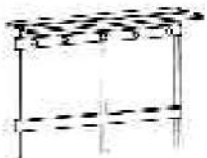


	CODICE	DIMENSIONI	PESO	VOL.	COLLI	PREZZO
ALZATA 	FMT PF/LE/A/1000	100x22x185	5	0,16	1	€ 361,94
Panca legno SMONTATA 3 posti - Struttura metallica-seduta doghe in legno						
SEDUTA 	FMT PF/LE/S/1000	100x35x45	8,5	0,08	1	€ 310,42
Panca legno SMONTATA 3 posti - Struttura metallica-seduta doghe in legno						
CC 		100x40x185	13,5	0,24	1	€ 672,14
Panca legno SMONTATA 3 posti - Struttura metallica-seduta doghe in legno						

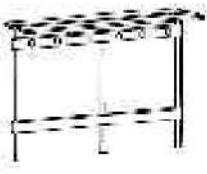


	CODICE	DIMENSIONI	PESO	VOL.	COLLI	PREZZO
ALZATA 	FMT PF/LE/A/1500	150x22x185	6,0	0,16	1	€ 412,01
Panca legno SMONTATA 5 posti - Struttura metallica-seduta doghe in legno						
SEDUTA 	FMT PF/LE/S/1500	150x35x45	12,7	0,12	1	€ 401,09
Panca legno SMONTATA 5 posti - Struttura metallica-seduta doghe in legno						
CC 		150x40x185	18,3	0,28	1	€ 813,65
Panca legno SMONTATA 5 posti - Struttura metallica-seduta doghe in legno						




	CODICE	DIMENSIONI	PESO	VOL.	COLLI	PREZZO
ALZATA 	FMT PF/LE/A/2000	200x22x185	7	0,16	1	€ 456,72
Panca legno SMONTATA 6 posti - Struttura metallica-seduta doghe in legno						
SEDUTA 	FMT PF/LE/S/2000	200x35x45	16	0,16	1	€ 510,71
Panca legno SMONTATA 6 posti - Struttura metallica-seduta doghe in legno						
C 		200x40x185	23	0,32	1	€ 967,33
Panca legno SMONTATA 6 posti - Struttura metallica-seduta doghe in legno						
PORTA SCARPE PER PANCHE	FMT PF/ME/P/1000	larghezza 100 cm				€ 72,23
Solo per modelli forniti smontati						
PORTA SCARPE PER PANCHE	FMT PF/ME/P/1500	larghezza 150 cm				€ 93,48
Solo per modelli forniti smontati						
PORTA SCARPE PER PANCHE	FMT PF/ME/P/2000	larghezza 200 cm				€ 106,26
Solo per modelli forniti smontati						




	CODICE	DIMENSIONI	PESO	VOL.	COLLI	PREZZO
	FMT PF/AL/M/1000	100x35x45	8,5	0,16	1	€ 451,98
Panca alluminio MONTATA 3 posti - Struttura metallica-seduta doghe in alluminio - Quotazione a richiesta per porta scarpe						
	FMT PF/AL/M/1500	150x35x45	12,7	0,27	1	€ 532,88
Panca alluminio MONTATA 5 posti - Struttura metallica-seduta doghe in alluminio - Quotazione a richiesta per porta scarpe						
	FMT PF/AL/M/2000	200x35x45	16,0	0,32	1	€ 682,25
Panca alluminio MONTATA 6 posti - Struttura metallica-seduta doghe in alluminio - Quotazione a richiesta per porta scarpe						

	CODICE	DIMENSIONI	PESO	VOL.	COLLI	PREZZO
ALZATA 	FMT PF/AL/A/1000	100x22x185	5	0,16	1	€ 669,24
Panca alluminio SMONTATA 3 posti - Struttura metallica-seduta doghe in alluminio						
SEDUTA 	FMT PF/AL/S/1000	100x35x45	8,5	0,08	1	€ 492,36
Panca alluminio SMONTATA 3 posti - Struttura metallica-seduta doghe in alluminio						
COM 		100x40x185	13,5	0,24	1	€ 1.127,76
Panca alluminio SMONTATA 3 posti - Struttura metallica-seduta doghe in alluminio						

	CODICE	DIMENSIONI	PESO	VOL.	COLLI	PREZZO
ALZATA 	FMT PF/AL/A/1500	150x22x185	6	0,16	1	€ 752,40
Panca alluminio SMONTATA 5 posti - Struttura metallica-seduta doghe in alluminio						
SEDUTA 	FMT PF/AL/S/1500	150x35x45	12,7	0,12	1	€ 606,80
Panca alluminio SMONTATA 5 posti - Struttura metallica-seduta doghe in alluminio						
CO 		150x40x185	18,7	0,28	1	€ 1.347,20
Panca alluminio SMONTATA 5 posti - Struttura metallica-seduta doghe in alluminio						

	CODICE	DIMENSIONI	PESO	VOL.	COLLI	PREZZO
ALZATA 	FMT PF/AL/A/2000	200x22x185	7	0,16	1	€ 936,28
Panca alluminio SMONTATA 6 posti - Struttura metallica-seduta doghe in legno						
SEDUTA 	FMT PF/AL/S/2000	200x35x45	16	0,16	1	€ 809,69
Panca alluminio SMONTATA 6 posti - Struttura metallica-seduta doghe in legno						
CC 		200x40x185	23	0,32	1	€ 1.745,92
Panca alluminio SMONTATA 6 posti - Struttura metallica-seduta doghe in legno						
PORTA SCARPE PER PANCHE	FMT PF/ME/P/1000	larghezza 100 cm				€ 72,23
Solo per modelli forniti smontati						
PORTA SCARPE PER PANCHE	FMT PF/ME/P/1500	larghezza 150 cm				€ 93,46
Solo per modelli forniti smontati						
PORTA SCARPE PER PANCHE	FMT PF/ME/P/2000	larghezza 200 cm				€ 106,26
Solo per modelli forniti smontati						

	CODICE	DIMENSIONI	PESO	VOL.	COLLI	PREZZO
	FMT PF/LAM/M/1000	100x40x46	7,20	0,19	1	
Panca struttura e doghe in alluminio MONTATA 3 posti						
	FMT PF/LAM/M/1500	150x40x46	10,50	0,28	1	
Panca struttura e doghe in alluminio MONTATA 5 posti						
	FMT PF/LAM/M/2000	200x40x46	12,50	0,37	1	
Panca struttura e doghe in alluminio MONTATA 6 posti						

	CODICE	DIMENSIONI	PESO	VOL.	COLLI	PREZZO
 Lx35x30h	FMT K35/35	35x35x30	1,8	0,04		€ 85,00
	FMT K70/35	70x35x30	2,8	0,07		€ 96,76
	FMT K105/35	105x35x30	6,3	0,11		€ 120,65
	Tetti inclinati disponibili anche in profondità 40					
 Lx40x30h	FMT K60/40	60x40x30	2,9	0,07		€ 93,72
	FMT K80/40	80x40x30	3,1	0,09		€ 97,28
	FMT K90/40	90x40x30	3,4	0,11		€ 120,12
	FMT K100/40	100x40x30	3,7	0,12		€ 121,04
Tetti inclinati disponibili anche in profondità 40						
 Lx50x30h	FMT K30/50	30x50x30	2,58	0,04		€ 82,61
	FMT K35/50	35x50x30	2,70	0,05		€ 84,48
	FMT K40/50	40x50x30	2,90	0,06		€ 87,41
	FMT K50/50	50x50x30	3,37	0,07		€ 89,76
	FMT K60/50	60x50x30	3,70	0,09		€ 94,38
	FMT K70/50	70x50x30	4,0	0,10		€ 96,76
	FMT K80/50	80x50x30	4,5	0,12		€ 99,13
	FMT K90/50	90x50x30	4,8	0,13		€ 120,38
	FMT K100/50	100x50x30	5,0	0,15		€ 123,88
	FMT K105/50	105x50x30	6,0	0,16		€ 125,14
	FMT K120/50	120x50x30	6,5	0,18		€ 127,38
Tetti inclinati disponibili anche in profondità 40						



CONDIZIONI GENERALI DI VENDITA

- a) Il presente Listino Prezzi annulla e sostituisce tutti i precedenti. La Fiamat si riserva il diritto di apportare modifiche senza preavviso. Questo Listino non è un documento contrattuale e non è vincolante per la ns. Società, non costituendo offerta.
- b) I prezzi di questo Listino sono al netto di I.V.A., che verrà addebitata al Committente in base alle aliquote in vigore.
- c) L'imballo standard in cartoni è gratis. Gli imballi particolari, se preventivamente richiesti, verranno fatturati al costo.
- d) Gli ordini saranno considerati validi solo se accettati con conferma scritta da parte della ns. Società. I termini di consegna riportati sulle ns. conferme d'ordine sono sempre indicativi e non impegnativi.
- e) Per ordini di importo netto superiore a Euro 500,00 il trasporto verrà effettuato in Porto Franco. Per ordini compresi tra Euro 499,00 ed Euro 250,00 addebito in fattura di Euro 25,00, per ordini fino ad Euro 249,00 addebito in fattura di Euro 50,00 quale concorso spese di trasporto.

Trasporto per cassettiere industriali, armadi spogliatoio e multiuso, scaffalature minileg, scaffalature a bullone:

Franco ns stabilimento, oppure (in porto assegnato) con ns mezzi o tramite spedizioniere.

- f) La merce viaggia sempre a rischio e pericolo del Committente, Eventuali danni imputabili al trasporto dovranno essere segnalati nella copia del documento di trasporto da restituire firmato all'autotrasportatore.
- g) Insolvenze e pagamenti: la vendita s'intende fatta con riserva di proprietà, ex art. 1523 e seguenti C.C. fatto salvo quanto stabilito dall'art. 1525. Il mancato pagamento di una o più rate darà diritto a FIAMAT sas di risolvere il contratto con l'immediata resa dei prodotti. In tal caso quanto eventualmente già pagato sarà acquisito da FIAMAT sas a titolo di nolo dei prodotti ed il risarcimento danni, senza alcun pregiudizio dei maggiori diritti del venditore. I pagamenti saranno ritenuti validi solo se effettuati alla sede di FIAMAT sas o tramite regolari Istituti Bancari nelle modalità specificate sulla conferma d'ordine.
- h) Tutti i reclami dovranno essere inoltrati per iscritto alla ns. Società entro dieci giorni dalla data di consegna dei materiali al Committente.
- i) saranno ritenuti validi solo i pagamenti fatti a nome della ns. Società, presso il suo domicilio in San Mauro Torinese - Torino
- l) Condizioni Particolari - Eventuali deroghe alle condizioni generali contrattuali convenute dovranno risultare in forma scritta.
- m) Foro Competente - Per qualsiasi controversia è esclusivamente competente il Foro di Torino.



FIAMAT s.r.l.
Arredamenti Metallici per Uffici e Industrie

Sede e Stabilimento:
Corso Piemonte, 55 - Z.I. Pescarito
10099 San Mauro T.se (TO)
Tel. +39 011 2730273
www.fiamat.it
email: info@fiamat.it

